

Kansainvälisen talouden hauras elpyminen koronakriisistä on käynnistynyt

Kansainvälinen talous, Rahapolitiikka | 17.09.2020

Koronapandemian aiheuttama maailmanlaajuinen talouskriisi kärjistyi maaliskuussa 2020. Terveysteen kohdistuva uhka ja viruksen hillitsemisen kannalta välttämättömät talouden rajoitustoimet johtivat poikkeuksellisen äkilliseen ja voimakkaaseen tuotannon supistumiseen maailmanlaajuisesti vuoden ensimmäisellä puoliskolla. Maailmantalouden ennakoitaan supistuvan tänä vuonna noin 4–6 % ja euroalueen kokonaistuotannon noin 8–10 %. Euroalueen talous näyttäisi sukeltavan tänä vuonna hieman syvemmälle kuin Yhdysvallat, mutta molempien elpymisvauhti on hyvin epävarmaa. Kiinassa vaikein vaihe epidemiassa ja siten myös talouden jyrkin supistuminen osuivat vuoden ensimmäiselle neljännekselle. Toipumista ovat edesauttaneet koronalta suojautumiseen tarvittavan materiaalin sekä etätyövälineiden tuotanto ja vienti. Pandemiasokin vaikutus on globaalisti ollut inflaatiota hidastava. Työttömyys on kasvussa, mutta euroalueella äkillinen massatyöttömyys on vältetty lomautusten ja tukien avulla.



Ennusteiden ja skenaarioiden vertailu

Koronapandemia johti maailmantalouden jyrkkään supistumiseen

Koronapandemian aiheuttama maailmanlaajuinen taluskriisi kärjistyi maaliskuussa 2020. Terveysten kohdistuva uhka ja viruksen hillitsemisen kannalta välttämättömät talouden rajoitustoimet johtivat poikkeuksellisen äkkinäiseen ja jyrkkään tuotannon supistumiseen maailmanlaajuisesti. Maailmantalouden ennakoitaan supistuvan tänä vuonna noin 4–6 % (taulukko 1). Näissä arvioissa maailmantalous elpyy vuoden jälkimmäisellä puoliskolla.

Epävarmuus talouden näkymistä on yhä poikkeuksellisen suurta, ja erilaiset skenaariot ovat mahdollisia. Sekä maailmantalouden että keskeisten maiden talousennusteiden lähtökohtana on, että tasapainoilu viruksen leviämisen hillinnän ja talouden toimeliaisuuden välillä onnistuu ja taloudet elpyvät vuoden jälkimmäisellä puoliskolla sekä ensi vuonna. Talouden jyrkimmän supistumisen arvioidaan osuneen vuoden 2020 toiselle neljännekselle. Jos vuoden jälkimmäiselle puoliskolle osuu laajamittaisesti pandemian toinen aalto, maailmantalouden BKT voi OECD:n arvion mukaan supistua lähes 8 %. Kaikissa arvioissa koronapandemia vaikuttaa globaaliin taloustilanteeseen vielä pitkään.

Maailmantalous supistuu tänä vuonna 4–6 % tai jopa 8 %, jos merkittävä toinen aalto toteutuu					
Ennustaja	Ajankohta	2019	2020	2021	2022
BKT					
IMF	kesäkuu	2,9	-4,9	5,4	
EKP*	syyskuu	3,0	-3,7	6,2	3,8
OECD: Double hit	kesäkuu	2,7	-7,6	2,8	
Single hit		2,7	-6,0	5,2	
OECD	syyskuu	2,6	-4,5	5,0	
Euroopan komissio**	heinäkuu	3,0	-3,9	4,9	
Consensus	elokuu	2,5	-4,7	5,0	

* Maailman BKT pl. euroalue

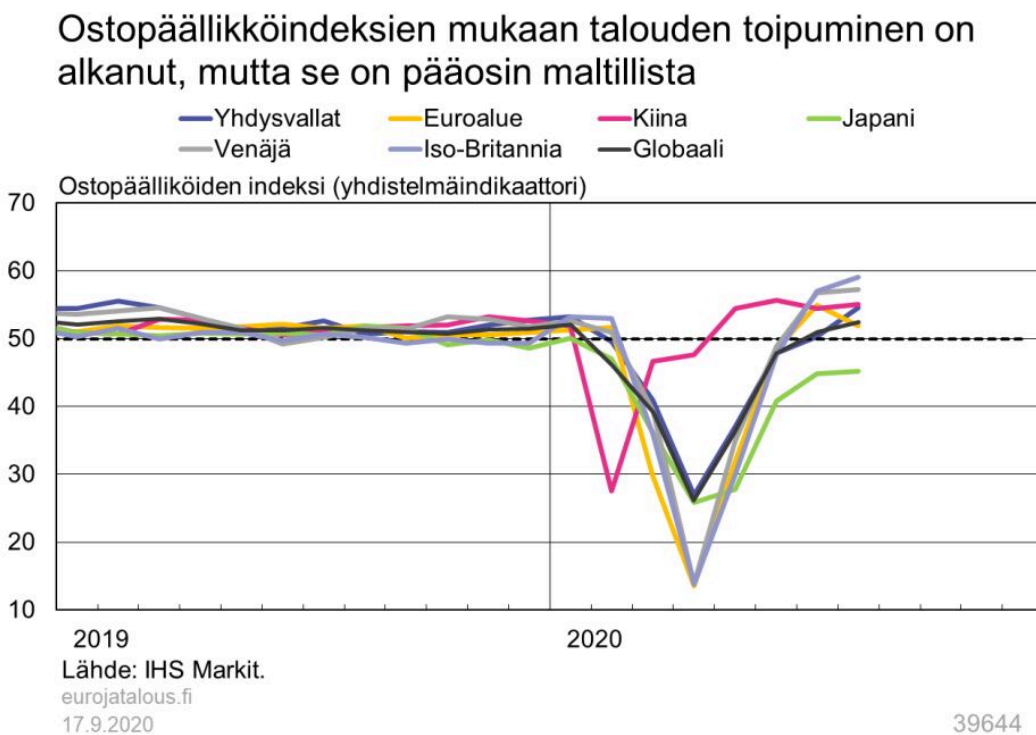
** Maailman BKT pl. EU

Lähteet: Consensus Economics, IMF, OECD, EKP ja Euroopan komissio.

Euroalueen talous supistui yhteensä 15 % vuoden ensimmäisellä puoliskolla

Euroalueen BKT supistui kuluvan vuoden toisella vuosineljänneksellä ennätyselliset -11,8 % edellisestä neljänneksestä. Saksassa BKT supistui -9,7 %, Ranskassa -13,8 %, Italiassa -12,8 % ja Espanjassa -18,5 %. Kaiken kaikkiaan euroalueen talous supistui vuoden ensimmäisellä puoliskolla noin 15 % eli enemmän kuin Yhdysvalloissa, missä se supistui noin 10 % (kuvio 1). BKT:n supistuminen on nyt ollut jyrkempää ja nopeampaa kuin globaalin finanssikriisin pahimpana aikana. Globaaliin finanssikriisiin verrattuna talouden supistuminen on ollut euroalueella kolme ja Yhdysvalloissa kaksi ja puoli kertaa niin voimakasta ja vain kahden vuosineljänneksen aikana eli noin kolme kertaa niin nopeata. Vuosien 2008–2009 aikana BKT supistui euroalueella 5,0 % kuuden vuosineljänneksen aikana ja Yhdysvalloissa 4,0 % seitsemän vuosineljänneksen aikana.

Kuvio 1.



Koronakriisi poikkeaa viime vuosien aiemmista kriiseistä, sillä tällä kertaa kyseessä on talousjärjestelmän ulkopuolelta tullut sokki. Esimerkiksi Japanin 1990-luvun alun talouskriisiä ja vuonna 2008 kärjistynyttä globaalia finanssikriisiä edelsivät voimakas velkaantuminen ja talouden epätasapainojen kasaantuminen, eli näihin kriiseihin johtaneet syyt löytyivät talouden toimijoiden käyttäytymisestä.

Vaikka pandemia koskettaa kaikkia samankaltaisesti, maakohtaiset erot vaikutuksissa voivat olla suuria. Kriisin syvyyden ja keston määrittävät rajoitustoimenpiteiden kesto ja vaikuttavuus, taloudenpitäjien liikkuvuutta vähentävän viruspelon määrä, politiikan kyky vähentää epävarmuutta ja tuloihin ja työllisyyteen kohdistuvia haittoja ja mahdolliset pysyvät muutokset tuotantokapasiteettiin ja kotimaiseen kysyntään.

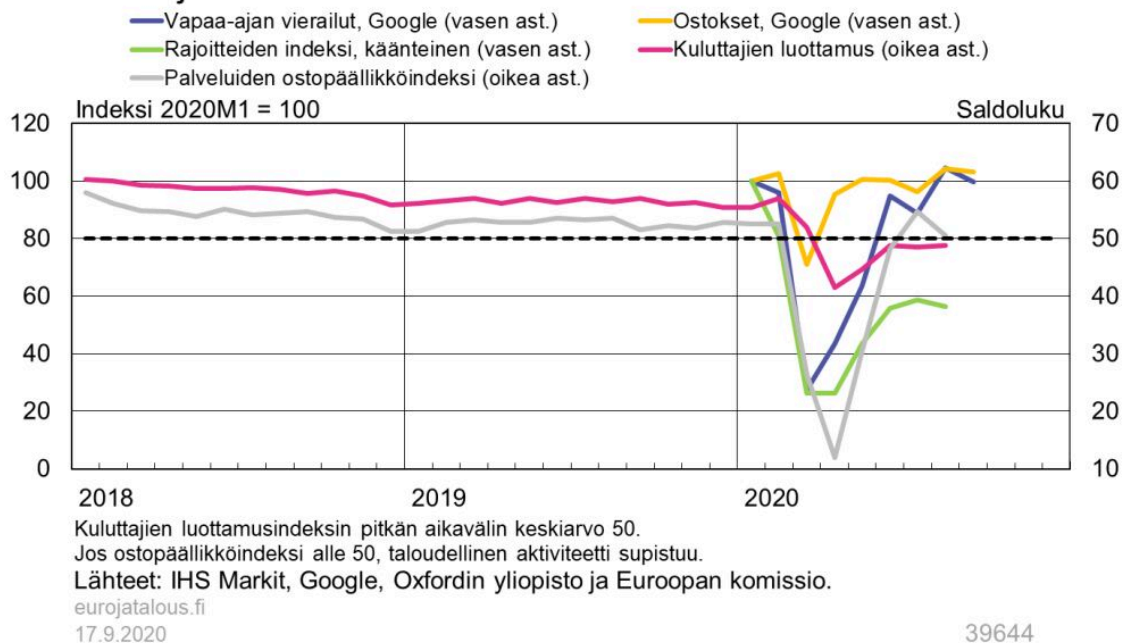
Euroalueen talouskasvuksi ennakoidaan –8–10 % vuonna 2020 ja +5–7 % vuonna 2021

Erittäin heikon alkuvuoden takia euroalueen BKT supistuu EKP:n ennusteen mukaan –8,0 % koko vuonna 2020 ja kasvaa 5,0 % vuonna 2021 ja 3,2 % vuonna 2022. EKP:n neuvoston syyskuun näkemyksen mukaan riskit painottuvat EKP:n syyskuun ennusteessa arvioitua heikomman kehityksen suuntaan. IMF:n heinäkuun ennuste (2020: –10,2 % ja 2021: 6 %), komission heinäkuun ennustepäivitys (–9,1 % ja 6,1 %) ja OECD:n kesäkuun ei toista aaltoa -skenaario (2020: –9,1 % ja 2021: +6,5 %)¹ ovat kuluvan vuoden osalta EKP:n syyskuun ennustetta pessimistisempiä, mutta vuoden 2021 osalta hieman optimistisempiä. Näissä kaikissa ennusteissa BKT jää vuonna 2021 selvästi pienemmäksi kuin vuonna 2019, EKP:n ennusteessa 3,4 % ja IMF:llä 4,8 % pienemmäksi (kuvio 2).

EKP:n mukaan kesän aikana saatu informaatio viittaa euroalueen talouden kääntyvän nousuun kuluvalle vuosineljänneksellä, kasvuksi ennakoidaan 8,4 % edellisestä neljänneksestä. Jatkossa oletetaan, että viruksen eristämisessä suurelta osin onnistutaan. Viime kevättä lievempiä rajoitustoimia jatketaan lähineljänneksinä tai siihen asti kunnes lääketieteellinen ratkaisu eli rokote virusta vastaan on käytettävissä, mahdollisesti vuoden 2021 puolivälissä. Nämä rajoitustoimet sekä kasvanut epävarmuus ja työmarkkinatilanteen heikentyminen jarruttavat talouden tarjonnan ja kysynnän kasvua. Kuitenkin poikkeuksellisen voimakkaat raha- ja finanssipoliittiset toimet, jotka ovat laajentuneet kesän aikana, turvaavat taloudenpitäjien tulokehityksen, rajoittavat pandemian aiheuttamia vaurioita ja estävät rahoitusmarkkinoiden shokit. Kaiken kaikkiaan EKP:n syyskuun ennuste on pysynyt kutakuinkin ennallaan kesäkuusta.

Kuvio 2.

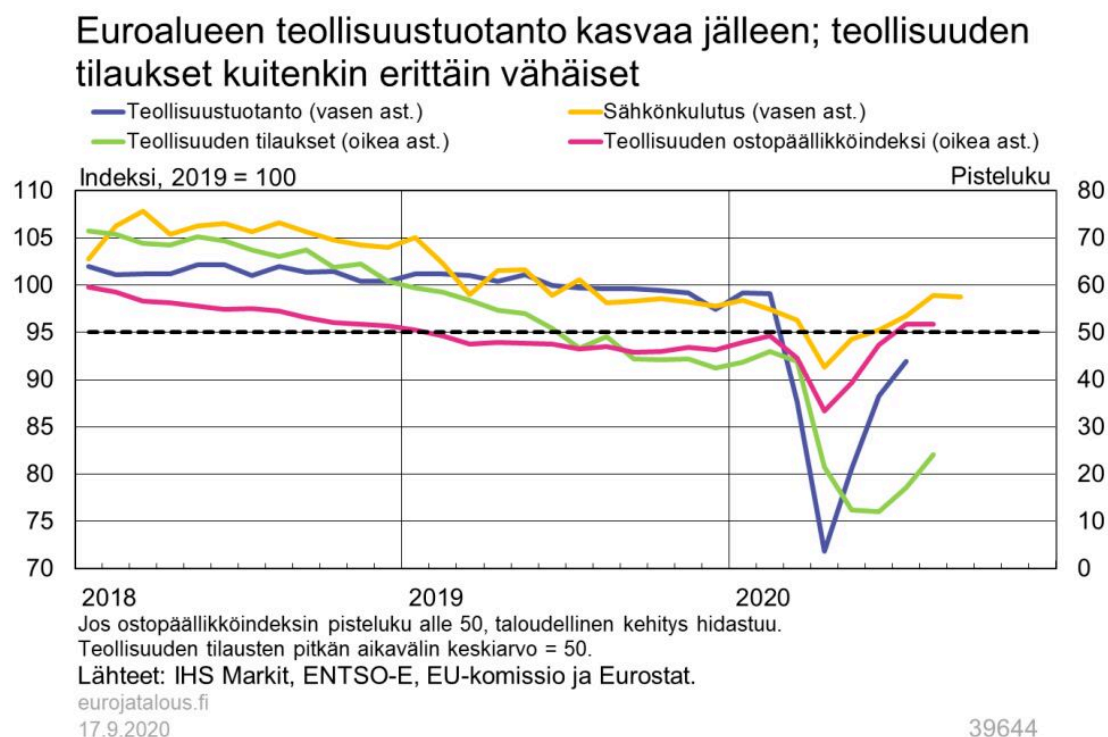
Liikkuvuus on palautunut lähelle alkuvuoden tasoa, mutta kuluttajien luottamus on edelleen alhaista



Myös Yhdysvaltojen talousnäkyymiin liittyy suurta epävarmuutta, ja kriisin arvioidaan aiheuttavan merkittäviä riskejä keskipitkän aikavälin talousnäkyymille. Yhdysvaltain talous supistui koronakriisin myötä vuoden 2020 toisella neljänneksellä noin 9 % edellisestä neljänneksestä. Tämä johtui pääasiassa yksityisen kulutuksen ja investointien supistumisesta. Vuonna 2020 Yhdysvaltain talouden odotetaan supistuvan 8,5–5 % ja kasvavan 2–5 % vuonna 2021.² Fedin avomarkkinakomitean kokousosanottajat odottavat Yhdysvaltain talouden supistuvan 10–4 % vuonna 2020 ja kasvavan –1–7 % vuonna 2021.³

Kiinan talouskasvu jää sen sijaan positiivisen puolelle tänä vuonna (BOFIT Kiina-ennuste 2/2020). Talous toipui toisella neljänneksellä nopeasti koronasokista, ja BKT kasvoi virallisten tilastojen mukaan 3 % vuotta aiemmasta. Myös vaihtoehtoiset laskelmat viittaavat nopeaan toipumiseen. Toipuminen jatkui heinä-elokuussa, mutta toipumisvauhti on tasaantunut. Toipumista ovat edesauttaneet koronaepidemian pitäminen kurissa, elvytystoimet ja se, että teollisuus on pystynyt vastaamaan koronan muuttamiin tarpeisiin lisäämällä tuntuvasti mm. koronalta suojautumiseen tarvittavan materiaalin ja etätyölaitteiden tuotantoa ja vientiä.

Kuvio 3.



Riskiskenaarioissa arvioidaan pandemian toisen aallon vaikutuksia

Koska maailmantalouden ja euroalueen tulevaan reaalitalouden kehitykseen liittyy edelleen huomattavaa epävarmuutta, tulevaa kehitystä on perusteltua tarkastella skenaarioiden avulla.

EKP on esittänyt kaksi skenaariota (ks. kuvio 2, lievä ja ankara). Lievässä skenaariossa oletetaan pandemian aiheuttama shokki väliaikaiseksi ja lääketieteellisen ratkaisun eli rokotteen myötä rajoitustoimia kyetään purkamaan ennustettua enemmän. Tällöin euroalueen BKT supistuisi kuluvana vuonna $-7,2\%$ ja kasvu kiihtyisi ensi vuonna $8,9\%$ prosenttiin ja vuoden 2022 lopulla BKT:n taso olisi joulukuussa 2019 ennustettua korkeammalla. Ankarassa skenaariossa oletetaan viruksen voimakas uusi leviäminen, joka johtaisi voimakkaisiin rajoitustoimiin. Tämä hidastaisi huomattavasti taloudellista aktiviteettia ja aiheuttaisi pysyviä tuotannon menetyksiä. Tässä skenaariossa euroalueen BKT supistuisi kuluvana vuonna $-10,0\%$ ja jäisi vuoden 2022 lopulla merkittävästi alle vuoden 2019 lopun tason.

Skenaarioita ovat EKP:n lisäksi esittäneet mm. IMF ja OECD. Sekä IMF että OECD esittävät myös skenaariot, joissa tautitilanne pahenee uudelleen ja vuoden 2021 kasvu jää vaimeaksi. OECD:n Double-hit-skenaarion mukaan, jossa toinen aalto osuu vuoden viimeiselle neljännekselle, euroalueen kasvu jäisi $-11,5\%$ prosenttiin vuonna 2020 ja $3,5\%$ prosenttiin vuonna 2021. IMF:n

negatiivisessa riskiskenaariossa toinen globaali pandemia-aalto ajoittuu alkuvuoteen 2021. Tämän lisäksi rahoitusolot kiristyvät, eniten nousevissa talouksissa. IMF olettaa pandemian mahdollisen toisen aallon vaikuttavan maailmantalouteen noin puolet vähemmän kuin ensimmäisen aallon. Toisaalta IMF esittää myös skenaarion ennakoitua nopeammasta toipumisesta, jossa palautuminen on perusennustetta nopeampaa vuoden 2020 toiselta vuosipuoliskolta lähtien, kun tehokkaat rajoitustoimet lisäävät talouden toimijoiden luottamusta ja kysyntä normalisoituu nopeammin. Kaikissa ennustettua kehitystä heikommissa skenaarioissa inflaatio hidastuu lähivuosina, työttömyys lisääntyy pitkäkestoisesti ja julkinen velkaantuneisuus kasvaa voimakkaasti, vaikka suuruusluokat poikkeavat jonkin verran toisistaan. Erilaiset skenaariot ovat viruksen oletetun käyttäytymisen lisäksi mahdollisia siksi, että talouspoliittiset toimet vaikuttavat merkittävästi kehitykseen. Poikkeuksellisen voimakkaiden raha- ja finanssipoliittisten toimien vaikutusten arviointiin liittyy epävarmuutta (ks. tarkemmin osio 3).

Vaikka koronavirus on todennäköisesti keskeisin maailmantalouden ajuri, kunnes virus saadaan hallintaan tehokkaan rokotteen tai hoitokeinon avulla, muitakin riskejä on. Euroalueen näkökulmasta brexit on eräs niistä. EU:n ja Ison-Britannian kauppaneuvotteluissa ei toistaiseksi ole nähty mainittavaa edistystä. Neuvotteluiden päätyminen sopimuksettomaan tilanteeseen hidastaisi entisestään euroalueen elpymistä ja lisäisi epävarmuutta sen tulevasta taloudellisesta tilasta. Myöskään Yhdysvaltojen ja Kiinan kauppajännitteet eivät ole hävinneet.

Nykyhetken arviointi

Ennakoivien mittarien mukaan palautuminen on hidasta

Talouden tilan ja suunnan arvioinnissa on tarpeen seurata tarkkaan erilaisia ennakoivia mittareita, joiden avulla pyritään ennustamaan, mikä skenario näyttäisi olevan toteutumassa. Koska keskeiset tilastojulkaisut tulevat viiveellä, tässä äkillisessä ja poikkeuksellisessa kriisissä talouden tilaa on pyritty arvioimaan myös monien vaihtoehtoisten mittareiden avulla.

BKT:n raju supistuminen (kuvio 1) kaikkialla maailmassa näkyi myös ostopääallikköindekseissä (kuvio 4). Maailman ostopääallikköindeksi laski ennennäkemättömän paljon koronakriisin aikana, lähes 10 pistettä pienemmäksi kuin globaalien finanssikriisin aikaan vuonna 2008. Indeksien laskuun vaikutti ennen kaikkea palvelusektori, mutta myös teollisuuden ostopääallikköindeksi pieneni huomattavasti. Sen sijaan finanssikriisin aikaan globaalien ostopääallikköindeksien supistuminen oli seurausta teollisuuden luottamuksen rajusta laskusta.

Koska tilastotiedot tulevat viiveellä, ostopääallikköindeksien avulla voidaan arvioida talouden tilaa ja näkymiä. Erityisesti Kiinan talous on ostopääallikköindeksien ja BKT-lukujen mukaan toipunut kriisistä huomattavasti muuta maailmaa nopeammin, kun kriisi ajoittui ensimmäiseen

vuosineljännekseen. Heinä-elokuun ostopääliköindeksit osoittavat myös muualla maailmassa talouskasvua. Talouden toipuminen toisen vuosineljänneksen erittäin heikoista luvuista näyttäisi kuitenkin näiden mittareiden perusteella olevan maltillista.⁴

Kuvio 4.

Kriisi alensi inflaatio-odotuksia euroalueella – taso edelleen hyvin alhainen



* Painotettu kahdentoista kuukauden rullaava horisontti. Markkinaodotukset laskettu inflaatiooswapeista. Lähde: EKP, Bloomberg, Consensus Economics Inc. ja Suomen Pankin laskelmat.

eurojatalous.fi
17.9.2020

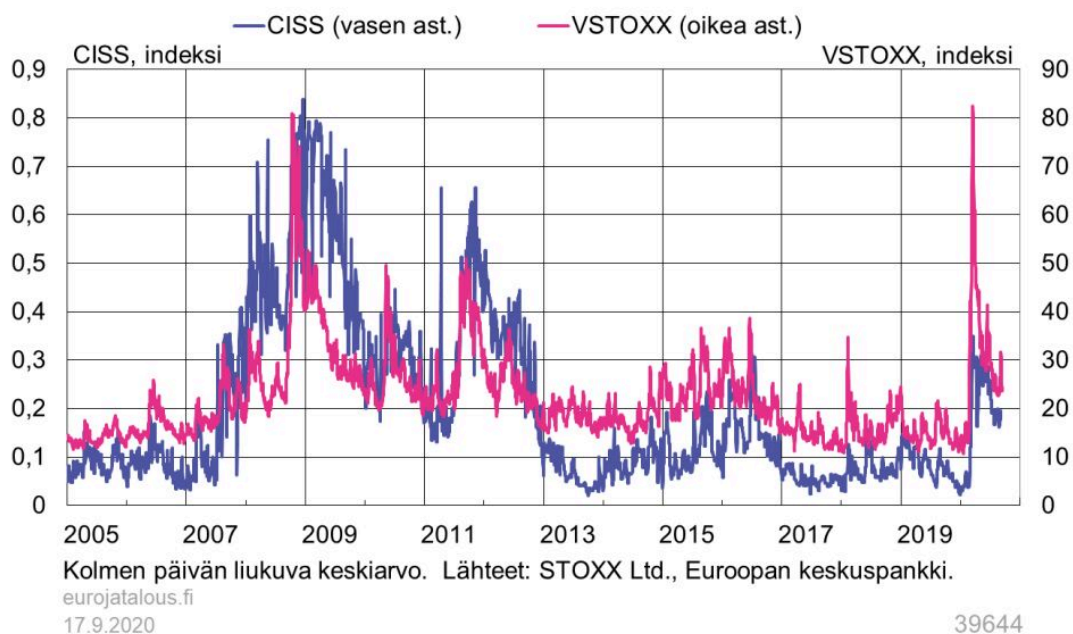
39644

Kriisin vaikutus palvelusektoriin poikkeuksellisen syvä

Taloudellisessa kehityksessä on myös ollut merkittäviä eroja sektoreitten välillä. Koronakriisi johti ennennäkemättömien rajoitustoimien ja yleisen epävarmuuden vuoksi palvelusektorin lähes täydelliseen pysähtymiseen. Tässä suhteessa kriisi poikkesi merkittävästi aikaisemmista talouden taantumista, joissa tyypillisesti teollisuus reagoi voimakkaimmin ja kotimaisen kysynnän hidastuminen oli maltillisempaa. Koronakriisi johti kulutuksen rajuun hiljentymiseen. Rajoitustoimet, jotka olivat tiukimmillaan huhti-toukokuussa, kohdistuivat erityisesti kauppaan, ravintola-alaan, viihteeseen ja muihin palveluihin. Vähittäiskauppa pieneni alkukeväänä euroalueella noin 20 % (kuvio 5), ja supistuminen oli suurta myös muilla talousalueilla. Kesän aikana vähittäiskauppa on palautunut ennalleen kehittyneissä talouksissa. Sen sijaan teollisuustuotannossa palautuminen on hitaampaa. Koko talouden kehitystä kuvaavan ostopääliköindeksin mukaan kasvu on ollut euroalueella positiivista kesästä lähtien.

Kuvio 5.

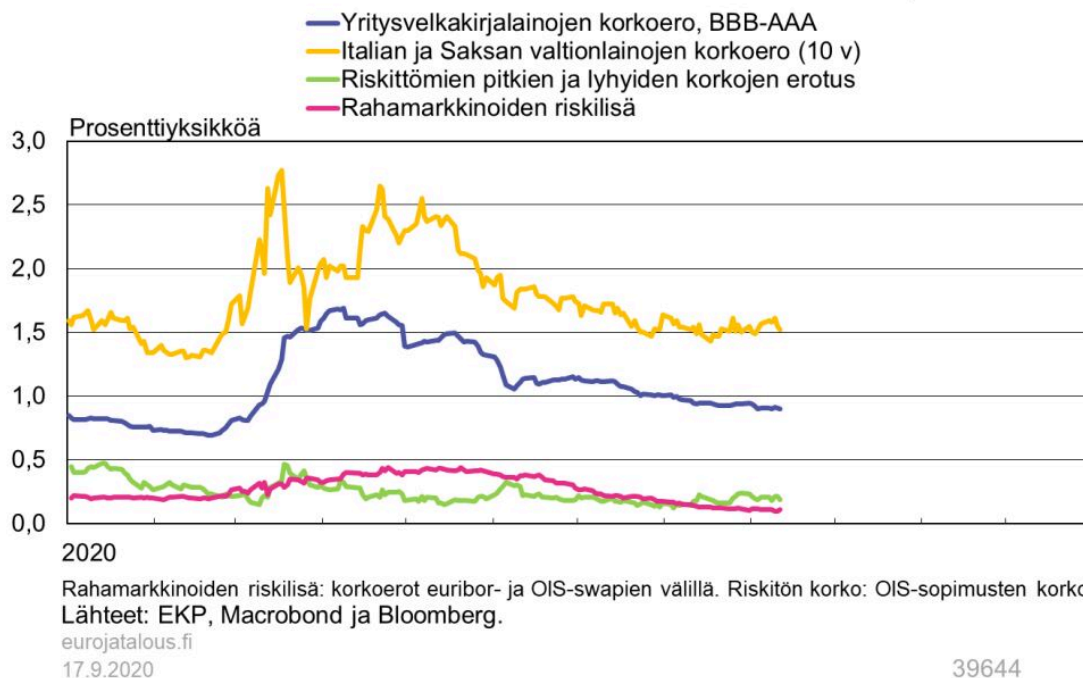
Rahoitusmarkkinoiden epävarmuus väheni ripeiden rahapolitiikkatoimien ansiosta nopeasti maaliskuun nousun jälkeen



Koronakriisin syventyminen laski palveluiden ostopäällikköindeksin ennätysellisen alas euroalueella (kuvio 6). Myös kuluttajien luottamus heikentyi huomattavasti. On mahdollista, että kulutuksen täydellistä toipumista hidastavat vielä pitkään ei pelkästään rajoitustoimet vaan kokonaiskysynnän merkittävä lasku.⁵ Kulutuksen kasvun rajoitteena voi olla tällä hetkellä kotitalouksien varautuminen epävarmaan lähitulevaisuuteen. Niiden kotitalouksien, joihin rajoitteet ovat kohdistuneet merkittävimmin, tulevaisuuden odotukset voivat olla erittäin epävarmoja.⁶ Epävarmat tulevaisuuden odotukset näkyvät kotitalouksien säästämisasteessa, joka on euroalueella kasvanut nopeasti ennätyskorkeaksi.⁷

Kuvio 6.

Riskilisät kasvoivat alkuvuodesta mutta ovat sittemmin palautuneet



Reaaliaikainen data osoittaa tuotannon toipumista, mutta aikaisemman tason saavuttaminen vie aikaa

Koronakriisin ajantasaisessa analyysissä hyödynnetään perinteisten taloudellisten indikaattorien lisäksi myös vaihtoehtoista dataa. Koska talouden supistuminen on ollut poikkeuksellista ja hyvin äkillistä, tarve reaaliaikaisen tiedon saannille on ollut suuri. Koronakriisin aikana taloudellisen aktiviteetin mittaamisessa on hyödynnetty entistä enemmän esimerkiksi liikkuvuutta kuvaavia indikaattoreita, työttömyyshakemusten määrää, maksukorttidataa, satamien rahtimääriä ja sähkönkulutusta. Tällaisten nopeasti päivittyvien indikaattorien avulla on mahdollista saada lähes reaaliaikaista tietoa taloudellisesta aktiviteetista.⁸ Toisaalta taas uudenlaisten indikaattorien luotettavuuteen liittyy epävarmuutta, sillä kriisin aikana kotitalouksien käyttäytyminen on hyvin erilaista, minkä vuoksi aikaisemmat tilastolliset yhteydet eivät välttämättä enää päde. Esimerkiksi kotitaloudet ovat voineet siirtää kulutustaan entistä enemmän verkkoon, mitä ei havaita liikkuvuusindikaattoreilla.

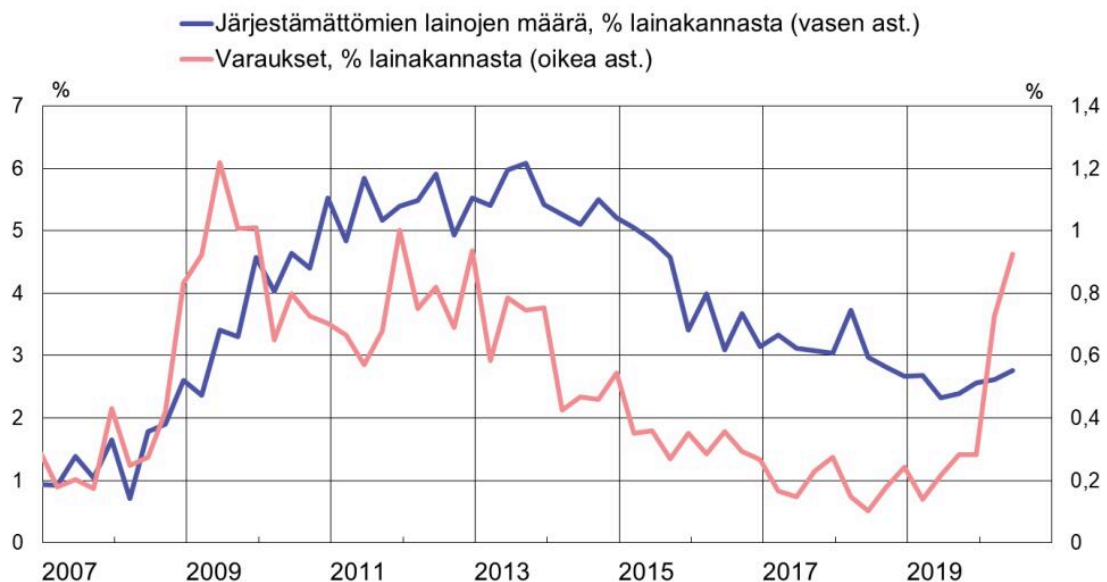
Kuvioon 6 on kerätty kulutusta mittaavia indikaattoreita. Ihmisten liikkuvuuden supistuminen näkyy Googlen keräämissä liikkuvuusindikaattoreissa euroalueella.⁹ Sekä vapaa-ajan vierailut esimerkiksi ravintoloihin, kahviloihin ja museoihin että kaupoissa käynti vähenivät rajusti. Kesän

jälkeen rajoitustoimia on Oxfordin yliopiston keräämän indeksin mukaan höllennetty noin puoleen kevään tasosta.¹⁰ Samaan aikaan myös liikkuvuus on kasvanut. Heinäkuussa palveluiden ostopäällikköindeksi ylitti selvästi raja-arvon 50, mutta elokuussa indeksin pisteluku osoitti vain pientä kasvua. Euroalueen kuluttajien luottamus on edelleen erittäin vaimeaa, joten kotimaisen kysynnän toipuminen saattaa olla hidasta. Toipumista voivat hidastaa myös uudelleen kasvaneet tartuntaluvut, edelleen jatkuvat rajoitustoimet ja epävarmat tulevaisuuden odotukset, jotka kumpuavat heikosta työllisyystilanteesta ja epidemian jatkumisesta.

Kevään laajat rajoitustoimet epidemian hidastamiseksi eivät ainoastaan koskeneet palvelusektoria, vaan myös teollisuustuotanto oli useilla talousalueilla pysähdyksissä. Koko maailman teollisuustuotanto supistui kevään aikana, mutta tiukempien rajoitustoimien vuoksi kehitys oli negatiivisempaa kehittyneissä maissa. Kehittyneissä maissa teollisuustuotanto supistui 20 % edellisestä vuodesta, kun taas nousevissa talouksissa lasku oli maltillisempi, noin 5 %. Esimerkiksi Kiinan teollisuustuotanto on kuitenkin jo palautunut kriisiä edeltävälle tasolle. Maailmankauppa on kriisin vuoksi hidastunut merkittävästi, ja sen määrä oli kesäkuussa 10 % tammikuuta alhaisempi (kuvio 7). Rajoitustoimien ja alhaisen globaalin kysynnän vuoksi euroalueen vienti oli kesäkuussa noin 10 % pienempää kuin tammikuussa.

Kuvio 7.

Pankkien luottotappiovaraukset nousseet



Lähteet: Bloomberg, Euro Stoxx banks -indeksi.

eurojatalous.fi
17.9.2020

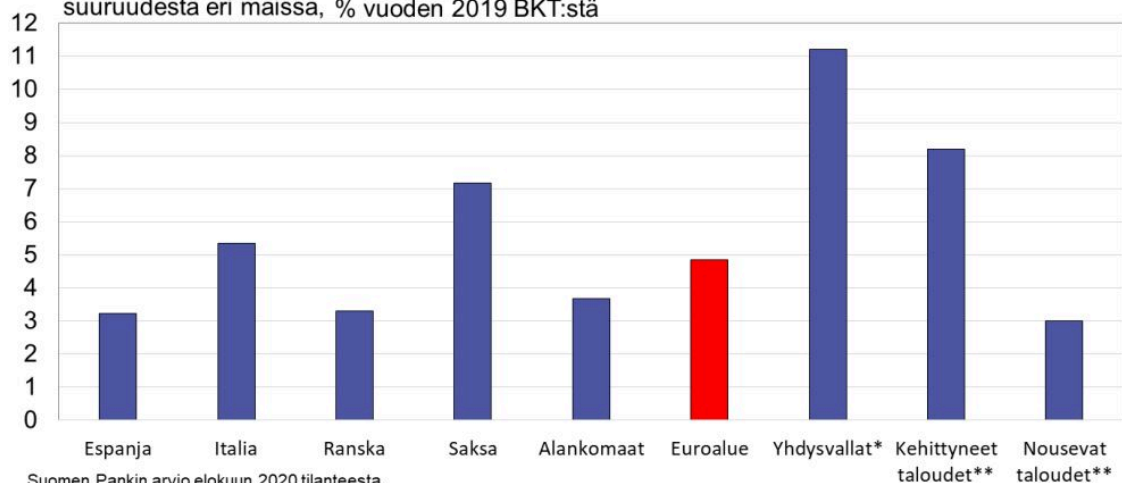
39644

Euroalueella teollisuustuotanto supistui kevään aikana huomattavasti (kuvio 8). Kaikki ei-tarpeellinen tuotanto oli kiellettyä esimerkiksi Espanjassa ja Italiassa, ja lisäksi useissa maissa tehtaita suljettiin tautitilanteen, heikon kysynnän ja tuotantoketjujen katkeamisen vuoksi. Touko-kesäkuussa tuotanto kasvoi jälleen ripeästi, mutta heinäkuussa kasvu oli jo vaimeampaa, 4,1 prosenttia kesäkuusta. Tuotannon taso oli edelleen heinäkuussa noin 8 % edellisvuotta alempi. Teollisuuden ostopäällikköindeksi ja taloudellisen aktiviteetin kanssa läheisessä yhteydessä oleva sähkönkulutus ennakoivat, että tuotanto kasvaa maltillisesti seuraavina kuukausina.¹¹ Teollisuuden tilaukset ovat edelleen hyvin vähäiset, minkä vuoksi tuotannon aikaisemman tason saavuttamiseen voi kulua aikaa. Teollisuustuotannon kasvua euroalueella vaikeuttavat lähitulevaisuudessa vähäinen globaali kysyntä, heikot investointinäkymät ja epävarma taloudellinen tilanne.

Kuvio 8.

Kehittyneet taloudet reagoineet koronakriisiin voimakkailta finanssipoliittisilla toimilla

Arvioita esillä olleiden päätösperäisten alijäämää kasvattavien finanssipoliittisten toimien suuruudesta eri maissa, % vuoden 2019 BKT:stä



Suomen Pankin arvio elokuun 2020 tilanteesta.

Lähteet: Kansalliset hallitukset, Euroopan komissio, CBO, BEA, IMF WEO ja Fiscal Monitor Database ja Suomen Pankin laskelmat.

*Yhdysvaltojen osalta luku perustuu CBO:n arvioihin. CBO laskee myös PPP-lainat (Paycheck Protection Program) alijäämää lisääviin toimiin, koska ne on mahdollista saada anteeksi.

**Data perustuu IMF:n Fiscal Monitor Databaseen.

eurojatalous.fi

17.9.2020

39644

Euroalueen talous on alkanut toipua kevään laskusta pääpiirteissään odotusten mukaisesti. Uusimpien talouden indikaattorien mukaan toipumisvauhti on kuitenkin tasaantumassa, erityisesti palvelusektorilla. Elo-syyskuun talouden indikaattorit viittaavat tällä hetkellä siihen, että riski takaiskusta on kasvanut eli aktiviteetti voi jopa supistua uudelleen. Rajoitusten höllentäminen ei ole jatkunut, ja tämä vähentää kulutusmahdollisuuksia. Teollisuus kärsii alun nopean toipumisen jälkeen vaimeasta kysynnästä, mikä näkyy vähäisinä tilauksina ja suhteellisen

heikkoina luottamuslukuina sekä tasoittuneena sähkönkulutuksena. Tällainen kehitys nostaa sellaisten skenaarioiden toteutumistodennäköisyyttä, joissa toipuminen on hyvin hidasta vuoden jälkimmäisellä puolella tai taloudellinen aktiviteetti jopa hieman supistuu uudelleen.

Koronakriisiin on toistaiseksi vastattu väliaikaisilla lomautuksilla – työttömyyden odotetaan kasvavan tulevaisuudessa

Koronakriisi heijastuu euroalueen työttömyysasteeseen toistaiseksi vain vähän. Euroalueen työttömyysaste oli maaliskuussa 7,2 %, josta se on asteittain noussut 7,9 prosenttiin heinäkuussa (kuvio 9). Työttömyysasteen pysymiseen melko vakaana on ensisijaisesti vaikuttanut se, että työttömiksi luetaan ainoastaan henkilöt, jotka ovat työmarkkinoiden käytettävissä ja hakevat töitä. Rajoitusten vuoksi kriteeri työmarkkinoiden käytettävissä olosta ei kuitenkaan erityisesti maaliskokuussa välttämättä täyttynyt. Lisäksi koronakriisi on voinut saada jotkut henkilöt luopumaan työnhausta. Lisäksi joissakin maissa, esimerkiksi Italiassa ja Espanjassa, irtisanomisia on rajoitettu tai jopa estetty täysin kriisin takia.

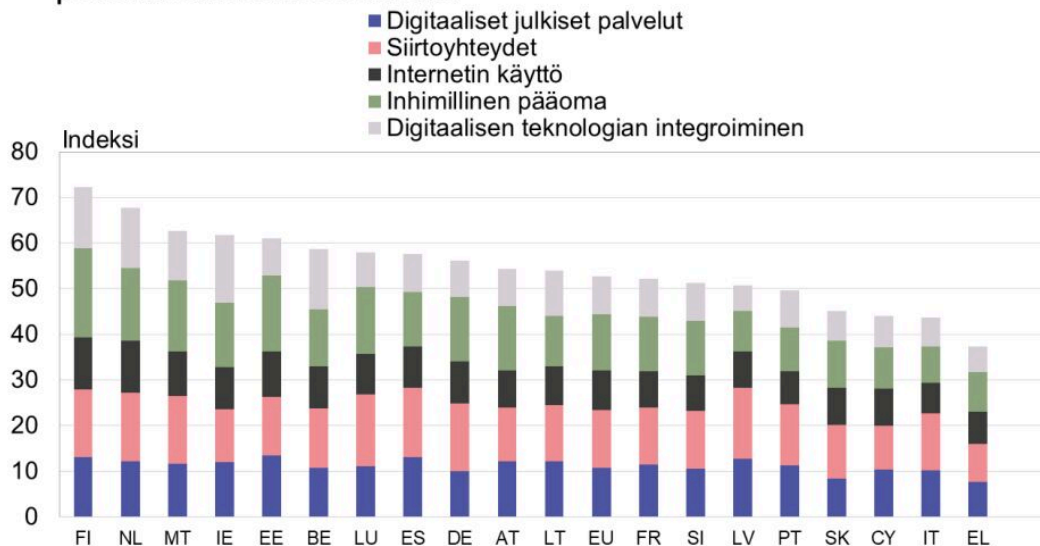
Suurin syy työttömyysasteen vähäiseen nousuun euroalueella ovat kuitenkin laajamittaisesti käyttöön otetut lomautukset. Lomautettuja ei euroalueella lasketa tilastoihin työttömiksi. Euroalueella työmarkkinatilanteen heikkeneminen näkyy erityisesti tehtyjen työtuntien määrän vähenemisenä 3,2 % edellisestä vuodesta jo vuoden 2020 ensimmäisellä neljänneksellä ja 16,6 % toisella neljänneksellä. Jos kriisi pitkittyy, myös työttömyyden odotetaan kuitenkin lisääntyvän euroalueella. Toukokuussa, jolloin kriisin äkillinen vaikutus työmarkkinoille oli syvimmillään, euroalueen työvoimasta noin 20 % oli lomautusjärjestelmien piirissä. Lyhennettyjen työaikajärjestelyiden piirissä oli koronakriisin aikana esimerkiksi Saksassa 13 %, Espanjassa noin 20 %, Italiassa 25 % ja Ranskassa jopa 40 % työvoimasta.¹² Työttömien määrä tai virta työvoiman ulkopuolelle ei puolestaan kasvanut merkittävästi kriisin akuutin vaiheen aikana.

Sen sijaan Yhdysvalloissa työttömyysaste kasvoi helmi-maaliskuun noin 4 prosentista 14,7 prosenttiin huhtikuussa ja työpaikat vähenivät etenkin yksityisissä palveluissa. Toukokuusta lähtien työmarkkinatilanne on kuitenkin kohentunut, ja työttömyysaste oli elokuussa 8,4 %. Yhdysvalloissa valtaosa työttömyysasteen noususta kuitenkin johtuu siitä, että vain väliaikaisesti työttömien määrä on kasvanut, mikä muistuttaa joiltain osin euroalueen lomautuksia. Myös Yhdysvalloissa otettiin osana koronatoimia käyttöön eräänlainen palkkatukiohjelma, PPP (Paycheck Protection Program). Työmarkkinatilanne heikentyi siis sekä euroalueella että Yhdysvalloissa merkittävästi, toisin kuin pelkästään työttömyysasteiden perusteella voisi arvioida. Yhdysvalloissa työttömyysasteen odotetaan olevan 7–14 % vuoden 2020 lopussa ja 4,5–12 % vuonna 2021. EKP:n ennusteessa euroalueen työttömyysaste on tänä vuonna keskimäärin 8,5 % ja nousee 9,5 prosenttiin vuonna 2021. Myös OECD ja Euroopan komissio ennustavat

samankaltaista työttömyysasteen kehitystä.

Kuvio 9.

Digitaalisen teknologian käyttöönotossa hyödyntämätöntä potentiaalia euroalueella



Lähde: Euroopan komissio: Digital Economy and Society Index.

eurojatalous.fi

17.9.2020

39644

Euroalueella odotukset työttömyydestä ovat kuitenkin lisääntyneet rajusti, vaikka pientä lievenemistä on havaittavissa (kuvio 9). Euroalueen työllisten määrä, joka kasvoi useita vuosia vahvasti koronakriisiin saakka, supistui vuoden toisella neljänneksellä 2,9 % edellisestä neljänneksestä. Supistuminen oli historiallisen suuri.¹³ Suurimpien euromaiden työllisyyden kasvu on hidastunut noin prosentista reiluun -2 prosenttiin heinäkuussa (kuvio 9). Työllisten määrän odotetaan yhä supistuvan ja työttömyysasteen nousevan, kun osa tällä hetkellä lomautetuista joutuu työttömäksi. Ranskassa ja Saksassa lyhennetyn työajan piirissä voi kuitenkin olla jopa 2 vuotta, kun taas Italiassa ja Espanjassa järjestelyt loppuvat tätä aiemmin ilman uusia päätöksiä. Toisaalta finanssipoliittisten tukitoimien on syytä asteittain vähentyä ja työmarkkinoiden sopeutua uuteen tilanteeseen.

Korkealla työttömyysastella on vaikutus myös euroalueen hintanäkymiin. Kun työttömiä on paljon, työvoimaa on helpommin saatavilla ja palkkapaineet vaimenevat. Edelleen palkkojen kasvuvauhdin hidastuminen vähentää inflaatiopaineita.

Koronakriisi on hidastanut inflaatiota ja alentanut inflaatio-odotuksia

Koronakriisi on vaimentanut inflaatiopaineita globaalisti, kun kokonaiskysyntä on vähentynyt ja raaka-aineiden hinnat pääosin laskeneet. Ainoastaan tuoreruoan hinnat nousivat jonkin verran koronakriisin myötä maaliskuun ja heinäkuun välisenä aikana. Öljyn hinta laski keväällä merkittävästi ja kävi alimmillaan 20 dollarin tuntumassa. Sitten hinta on vähitellen noussut, mutta on edelleen selvästi alle vuoden takaisen, eikä merkittäviä nousupaineita ole nähtävissä.

Kriisin aiheuttamat häiriöt tuotantoketjuissa saattavat rajoittaa tarjontaa ja siten nostaa joidenkin tuotteiden hintoja, mutta tämän hetken tiedon valossa on todennäköisempää, että kokonaiskysynnän alentumisen inflaatiota hidastavat vaikutukset tulevat ainakin lähiaikoina olemaan voimakkaammat.

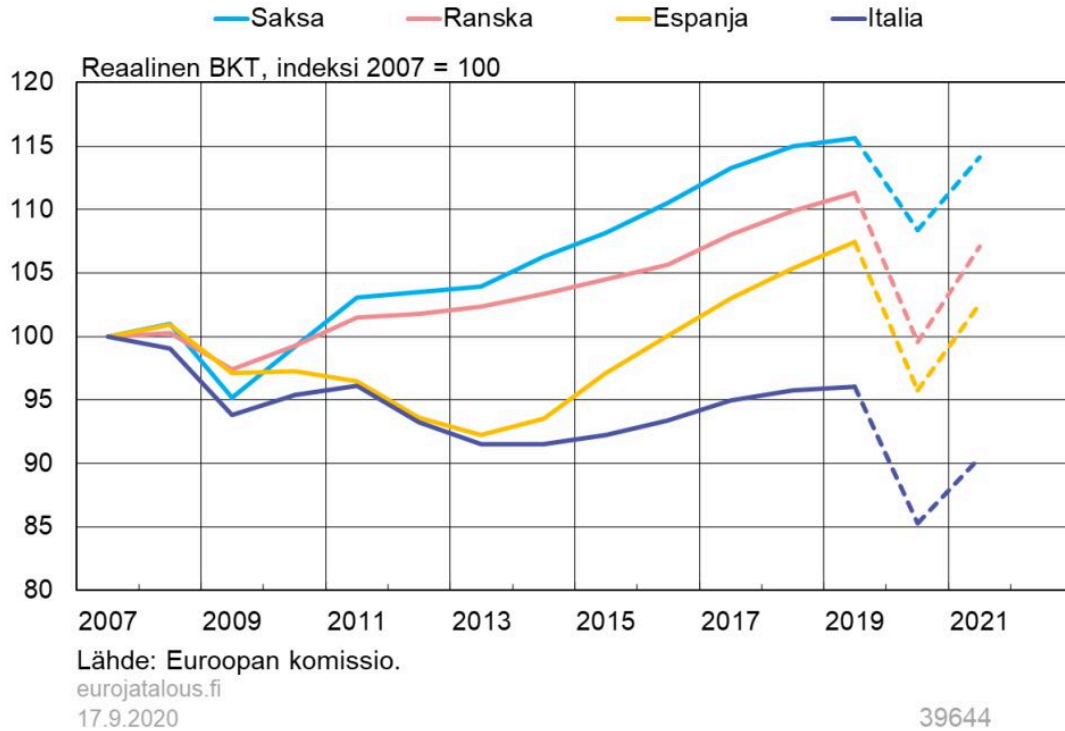
Euroalueen inflaatio on hidastunut hieman koronakriisin puhjettua. Ennakkotiedon mukaan elokuun kokonaisinflaatio painui negatiiviseksi, -0,2 prosenttiin. Keskimäärin inflaatio on vuoden alusta ollut 0,5 %. Inflaatiota on painanut erityisesti energiakomponentti. Inflaation hidastuminen väliaikaisesti negatiiviseksi ei kuitenkaan vielä tarkoita deflaatiota. Deflaatiolla tarkoitetaan tilannetta, jossa hinnat alenevat pysyvämmiin niin että inflaatioaste on negatiivinen keskipitkällä aikavälillä. Tällaista kehityskulkua ei ole näköpiirissä, mutta euroalueen inflaation ennustetaan kuitenkin pysyvän tarkastelujakson aikana hyvin maltillisena.

EKP:n syyskuun ennusteessa arvioidaan, että vuoden 2020 inflaatio on 0,3 %, vuoden 2021 inflaatio 1,0 % ja vuoden 2022 inflaatio 1,3 %. Energian ja ruuan hintavaikutuksista puhdistettu ns. pohjainflaatio on pysynyt tasaisesti 1 prosentin tuntumassa. Heinäkuussa pohjainflaatio kiihtyi hetkellisesti hieman, mutta elokuussa pohjainflaatio hidastui 0,4 prosenttiin. EKP:n syyskuun ennusteessa vuoden 2020 pohjainflaatioarvio on 0,8 %, vuoden 2021 arvio 0,9 % ja vuoden 2022 arvio 1,1 %. Ennusteen mukaan lähikuukausina inflaatiota hidastaa öljyn hintavaikutus, euron vahvistuminen ja Saksan väliaikainen arvonlisäverokannan lasku. Näiden vaikutusten poistuttua inflaation ennustetaan vähitellen kiihtyvän. Pohjainflaatiota puolestaan vaimentaa pitkäkestoisemmin koronakriisin aiheuttama kysynnän väheneminen ja talouden vapaa kapasiteetti.

Myös Yhdysvalloissa kuluttajahintainflaatio on hidastunut koronakriisiä edeltävästä 2 prosentin tuntumasta runsaaseen 1 prosenttiin energian hintakehityksen ja pohjainflaation vaikutuksesta. Pohjainflaatio oli elokuussa 1,7 %. Ennen kriisiä pohjainflaatio oli 2,3 prosentin tuntumassa. Inflaation odotetaan olevan Yhdysvalloissa 0,5–1,5 % vuonna 2020 ja 1,1–2,2 % vuonna 2021.

Kuvio 10.

BKT:n tasoerojen ennustetaan kasvavan kriisin seurauksena



Inflaationäkymien arvioinnin tekevät tällä hetkellä vaikeaksi pohjainflaation mittaamiseen liittyvät ongelmat sekä tuotantoresurssien vajaakäytön asteen eli ns. tuotantokuilun arvioinnin haastavuus. Inflaationäkymiin liittyy aiempaa enemmän epävarmuutta, mitä kuvaa esimerkiksi se, että kyselytutkimuksissa eri vastaajien inflaatio-odotusten hajonta on kasvanut merkittävästi.

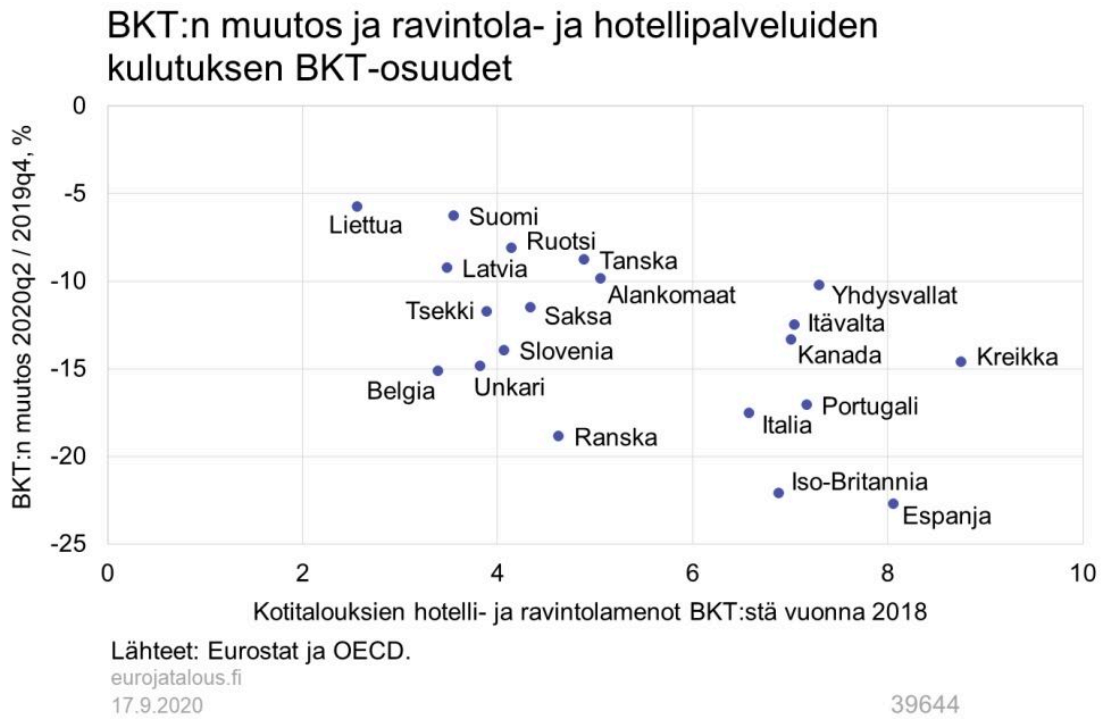
Pohjainflaation mittaaminen on vaikeutunut erityisesti siksi, että palveluiden kysyntä ja tarjonta loppuivat joiltain toimialoilta jopa kokonaan koronarajoitusten vuoksi. Havaitsemattomien hintojen osalta tilastoviranomaiset ovat euroalueella turvautuneet edelliskuun hintoihin tai kausituotteiden (kuten pakettimatkat) osalta edellisvuoden vastaavan ajankohdan hintamuutoksiin. Näin ollen viime kuukausien euroalueen palveluinflaatio ei todennäköisesti kuvaa todellisia hintapaineita. Koronakriisin todelliset vaikutukset palveluinflaatioon voidaankin nähdä vasta poikkeusolojen purkautuessa. Palveluinflaation hidastuminen toukokuusta lähtien voi kuitenkin jo antaa joitain viitteitä koronan inflaatiota hidastavista vaikutuksista. Vastaavat mittausongelmat vaivaavat tällä hetkellä muitakin maita, joten inflaatiotilastojen vertailu on haastavaa koronakriisin aikaisten tilastointikäytäntöjen erojen vuoksi.

Useiden asiantuntija-arvioiden perusteella on selvää, että talouden resurssit ovat tällä hetkellä

vajaakäytössä eli tuotanto on alle sen potentiaalisen tason. Koska kysynnän arvioidaan pysyvän vaimeana, resurssien vajaakäytön arvioidaan jatkuvan vielä pitkään, mikä vaimentaa inflaatiota. Inflaationäkymien arvioinnin kannalta haaste on kuitenkin siinä, että tällä hetkellä tämän vajaakäytön täsmällistä suuruusluokkaa on poikkeuksellisen vaikeaa arvioida.

Inflaatio-odotukset laskivat jyrkästi koronakriisin puhjettua. Euroalueella odotukset laskivat niin lyhyen kuin pitkänkin aikavälin markkinaodotusten ja kyselytutkimusten mukaan (kuvio 11). Erityisen huolestuttavaa oli pidemmän aikavälin odotusten lasku. Kesän mittaan inflaatio-odotukset kääntyivät nousuun, mutta odotusten taso on edelleen hyvin alhainen.

Kuvio 11.

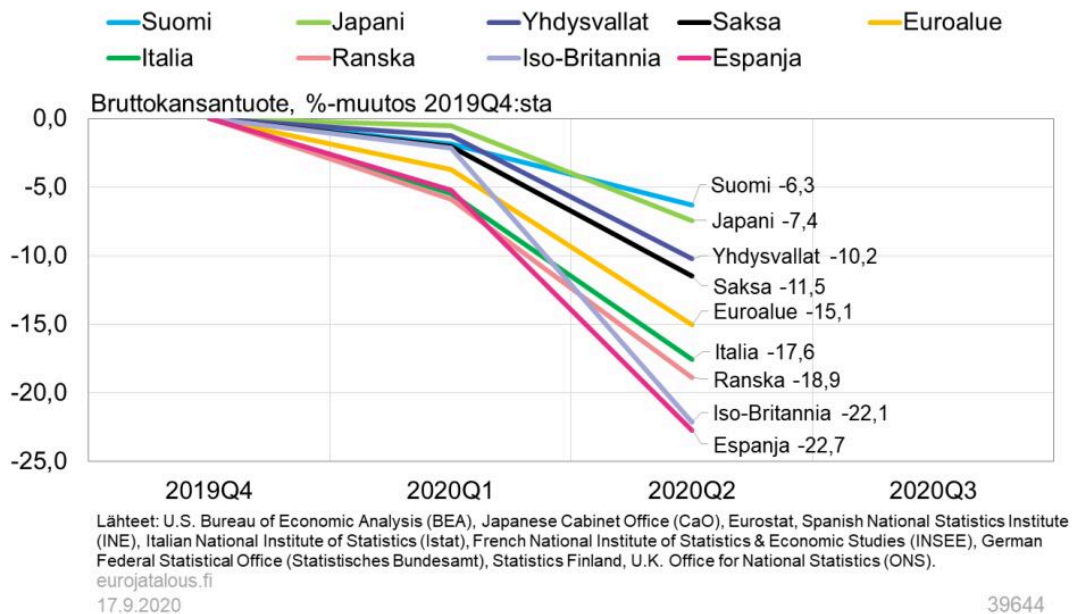


Inflaatio-odotusten laskun myötä markkinainformaatiosta laskettu deflaation todennäköisyys kasvoi nopeasti ja rajusti ja oli selvästi suurempi kuin vuodenvaihteessa 2015. Tuolloin EKP käynnisti laajennetun omaisuuserien osto-ohjelman. Koronakriisin ensisokin jälkeen ja määrätietoisten massiivisten politiikkatoimien myötä deflaation todennäköisyys laski nopeasti ja palautui lähelle kriisiä edeltävää tasoa. Epävarmuus koronakriisin jatkumisesta on kuitenkin aivan viime aikoina heijastunut myös inflaatio-odotuksiin ja deflaation todennäköisyys on jälleen hieman noussut. Kuten kuviosta 12 nähdään, markkinainformaatiosta johdettu todennäköisyys sille, että 5 vuoden keskimääräinen inflaatio olisi negatiivinen, nousi vuoden 2015 vaihteessa noin 40 prosenttiin ja koronakriisin puhjetessa jopa noin 55 prosenttiin. Vastaavat todennäköisyydet

inflaation 10 vuoden keskiarvolle olivat noin 15 % ja noin 35 %. Syyskuun vaihteeseen mennessä deflaatiotodennäköisyys laski alle 10 prosenttiin niin 5 kuin 10 vuoden aikahorisontin osalta. Syyskuun puolivälissä 5 vuoden keskimääräinen deflaatiotodennäköisyys on noussut noin 15 prosenttiin ja kymmenen vuoden vastaava noin 10 prosenttiin.¹⁴ Markkinat odottavat hitaan inflaation kauden jatkuvan vielä pitkään, ja inflaation ripeää kiihtymistä pidetään epätodennäköisenä (ks. myös osio pidemmän aikavälin vaikutuksista).

Kuvio 12.

BKT:n supistumisessa isoja maakohtaisia eroja vuoden alkupuoliskolla



39644

Rahapolitiikan ja muun talouspolitiikan toimet ja vaikutukset

Eri politiikka-alojen toimet tukevat toisiaan koronakriisin lyhyen ja pidemmän aikavälin haittojen lieventämisessä

Koronakriisiin on reagoitu globaalisti poikkeuksellisen voimakkain politiikkatoimin, joiden ansiosta on ainakin toistaiseksi onnistuttu välttämään finanssikriisin kaltainen rahoitusmarkkinoiden kautta tuleva talouden romahdus. Eri politiikanalojen toimet ovat tukeneet toisiaan. Rahapolitiikalla on elvyttävän politiikan lisäksi alennettu riskilisiä ja turvattu likviditeetin saanti markkinoilla. Yritysten rahoituksensaantia ja rahapolitiikan välittymistä on tuettu merkittäväillä finanssipoliittisilla tukitoimilla ja lainatakuilla, kun taas pankkisääntelyn ja

makrovakaupolitiikan ehtojen keventäminen on tukenut pankkien kykyä välittää rahoitusta. Ylikansallisella tasolla EU:n toimet ovat tukeneet jäsenmaiden politiikkatoimien rahoitusta, ja IMF:n hätärahoitus on vastannut nousevien ja kehittyvien maiden rahoitustarpeisiin.

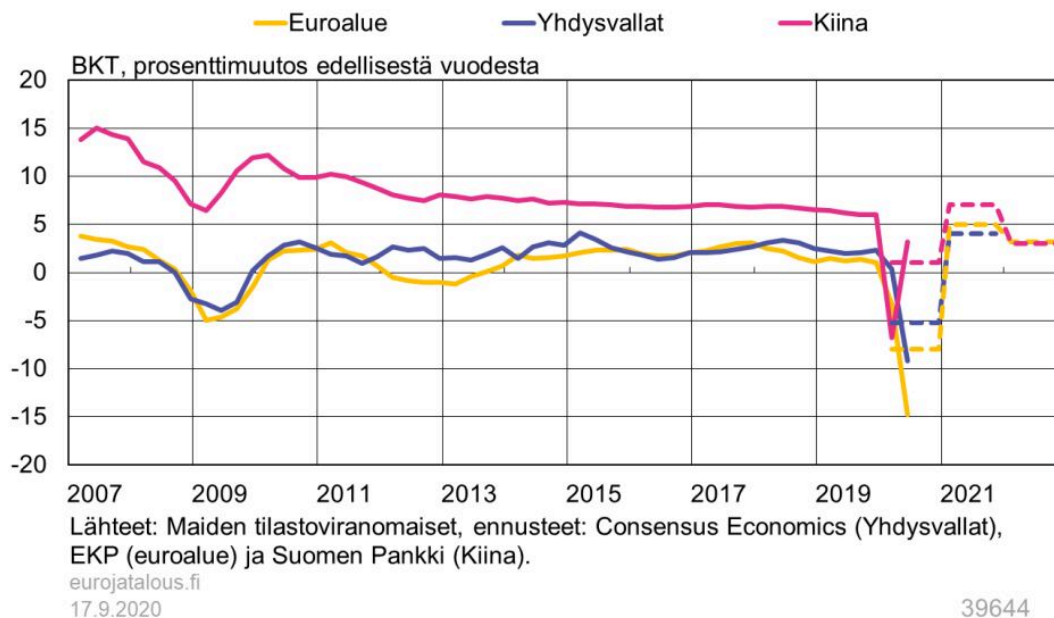
Talouspolitiikan toimien tarkoituksena on lieventää koronakriisin sekä lyhyen että pidemmän aikavälin haittoja. Toistaiseksi politiikkatoimet ovat onnistuneet vakauttamaan taloutta kriisin akuutissa vaiheessa jopa niin hyvin, että poikkeuksellisen heikko reaalitalouden kehitys ei ole juuri heijastunut alkuvaiheen jälkeen rahoitusmarkkinoille. Talouspolitiikan tukea tarvitaan kuitenkin vähintään niin kauan kuin jatkamme tasapainoilua rajoitusten ja epidemian leviämisen välillä. Akuutin vaiheen jälkeen tarvittavien talouspoliittisten toimien luonne on kuitenkin muuttumassa talouden elpymisen, sopeutumisen ja jälleenrakentamisen tukemisen suuntaan.

Rahapolitiikan voimakkaat toimet alentaneet riskilisiä

Epidemian syventyminen maaliskuussa lisäsi epävarmuutta rahoitusmarkkinoilla (kuvio 13).¹⁵ Maailman osakeindeksit laskivat jyrkästi maaliskuussa. Epävarmuus välittyi pitkiin korkoihin, joiden syksystä 2019 jatkunut lasku pysähtyi. Maaliskuun ensimmäisten viikkojen aikana pitkien valtionlainojen korot etenkin euroalueella nousivat jyrkästi (kuvio 14). Pitkien korkojen nousuun vaikutti ensisijaisesti riskilisien kasvu, sillä heikentyneiden talousnäkökymien vuoksi odotukset lyhyistä koroista olivat alhaisia. Kasvaneet riskilisät näkyivät niin yritysten joukkovelkakirjamarkkinoilla, pitkien ja lyhyiden korkojen suhteessa, pankkien välisellä lainamarkkinalla kuin eri euromaiden valtionlainojen välillä (kuvio 15). Esimerkiksi Espanjan ja Italian pitkien valtionlainojen korot verrattuna Saksan valtionlainan korkoon nousivat maaliskuussa jyrkästi.

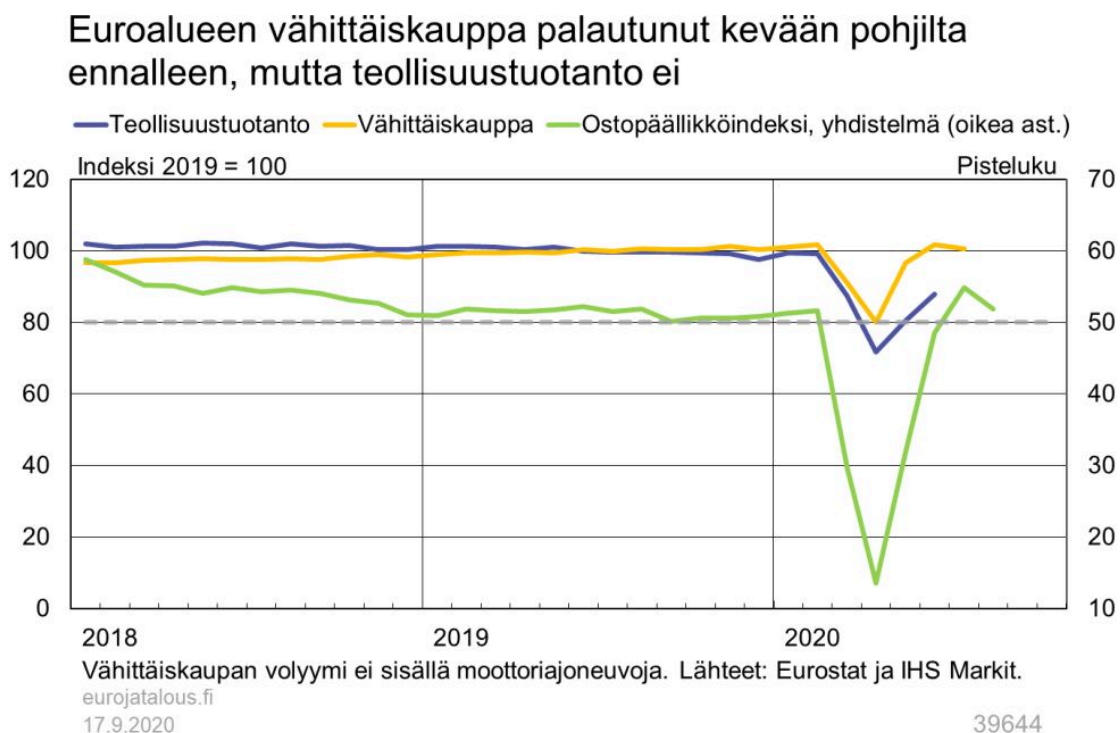
Kuvio 13.

Yhdysvaltain talouden odotetaan supistuvan tänä vuonna jonkin verran euroaluetta vähemmän



Maaliskuun jälkeen korot ja riskilisät ovat laskeneet lähelle alkuvuoden tasoa (kuviot 14 ja 15). Alhaisia korkoja ja riskien pienentymistä ajavat niin näkemykset pandemian pahimman vaiheen ohittamisesta kuin kevään aikana useissa maissa julkistetut laajat raha- ja finanssipoliittiset toimenpiteet. Poliittikkatoimilla on pyritty hillitsemään riskien kasvua ja pehmentämään taloudellisia vaikutuksia. Pitkiä korkoja ovat erityisesti painaneet alas kevyt rahapolitiikka ja alhaiset korko-odotukset.

Kuvio 14.



Korot pysyvät alhaisina euroalueella vielä pitkään

Keskuspankit ovat maailmanlaajuisesti vastanneet kriisiin keventämällä rahapolitiikkaansa voimakkaasti. Yhdysvaltain keskuspankki FED on laskenut ohjauskoron lähelle nolaa ja ostanut markkinoilta merkittävän määrän arvopapereita. FED on myös ilmoittanut erilaisten rahoitusvälineiden perustamisesta rahoituksen saatavuuden turvaamiseksi ja markkinoiden vakauttamiseksi. Välineitä on suunnattu rahoituslaitoksille, yrityksille sekä osavaltion- ja paikallishallinnoille. FED laajensi myös muiden maiden keskuspankkien kanssa käymiään swapjärjestelyitä, joilla muut keskuspankit voivat lainata dollareita omille vastapuolilleen. Toimilla pyrittiin turvaamaan likviditeettiä globaaleilla rahoitusmarkkinoilla. G20-maiden keskuspankeista 15 on laskenut ohjauskorkoaan helmikuun jälkeen; erityisesti lyhyitä korkoja on laskettu nousevissa talouksissa, joissa laskuvara oli ennen kriisiä kehittyneitä maita suurempi. Kehittyneissä maissa rahapolitiikan vastaus on painottunut epätavanomaisiin toimiin, joista osa on kasvattanut niiden taseita merkittävästi.¹⁶ EKP:n tase on kasvanut vuoden alusta lisääntyneiden rahapolitiikan operaatioiden takia reilusta 40 prosentista noin 60 prosenttiin suhteessa BKT:hen eli noin 1 700 mrd. eurolla (ks. kuvio 9, teema-artikkeli). Myös FEDin tase on kasvanut samalla tavoin kriisin aikana, noin 15 prosenttiyksiköllä reiluun 35 prosenttiin suhteessa BKT:hen.

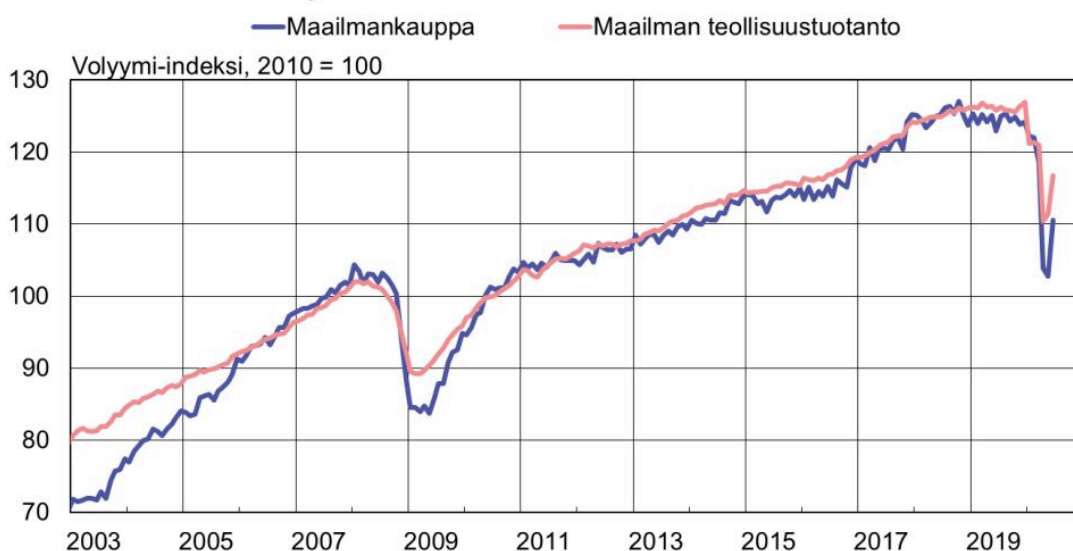
Euroopan keskuspankki on laajentanut kriisin aikana jo valmiiksi keveää rahapolitiikkaansa lievittääkseen pandemian vaikutuksia rahoitusvakauteen ja ylläpitääkseen hintavakautta. Poliitiikalla on pyritty ylläpitämään keveitä rahoitusoloja, vakauttamaan rahoitusmarkkinoita ja tukemaan pankkien luotonantoa tarjoamalla likviditeettiä.¹⁷ Maaliskuun kokouksissa EKP:n neuvosto ilmoitti kasvattavansa osto-ohjelmaansa (asset purchase programme, APP) 120 mrd. eurolla vuoden 2020 aikana ja aloittavansa uuden pandemiaan liittyvän osto-ohjelman (pandemic emergency purchase programme, PEPP). PEPP:n kautta ilmoitettiin aluksi ostettavan omaisuuseriä yhteensä 750 mrd. euroa. Kesäkuussa ohjelman kokoa kasvatettiin 1 350 mrd. euroon. Samanaikaisesti talletuskorko on pidetty negatiivisena, -0,5 prosentissa, ja pankkien lainanantoa on helpotettu pidempiaikaisilla rahoitusoperaatioilla. EKP on ilmoittanut jatkavansa PEPP:n puitteissa arvopaperiostoja ainakin kesäkuun 2021 loppuun asti tai siihen saakka, kunnes kriisivaiheen katsotaan olevan ohi. APP:n kautta netto-ostoja jatketaan 20 mrd. eurolla kuukaudessa syyskuun 2019 päätöksen mukaisesti, ja EKP:n neuvosto odottaa ostojen jatkuvan niin kauan kuin on tarpeen ohjauskorkojen elvyttävän vaikutuksen vahvistamiseksi ja päättyvän hieman ennen kuin ohjauskorkoja aletaan nostaa. Ohjauskorkojen odotetaan pysyvän nykyisellään tai sitä alempana, kunnes inflaationäkymät palautuvat vankasti riittävän lähelle 2:ta prosenttia ja kehitys näkyy myös johdonmukaisesti pohjainflaatiossa. EKP:n neuvosto päätti syyskuun kokouksessa pitää jo aikaisemmin päätetyt politiikkatoimet ennallaan.

Osto-ohjelmissaan EKP hankkii taseeseensa sekä julkisia että yritysten velkapapereita. Tätä kautta EKP helpottaa rahoitusoloja kaikilla markkinoilla ja varmistaa rahapolitiikan tehokkaan välittymisen. Maaliskuussa EKP laajensi ostettavien omaisuuserien joukkoa myös yritystodistuksiin ja Kreikan valtion velkakirjoihin.¹⁸ PEPP-ohjelmassa ostoja tehdään joustavammin eri ajanjaksoina, omaisuuseräluokissa ja euroalueen maissa, kuitenkin niin, että EKP:n pääoma-avainta lopulta noudatetaan.¹⁹ PEPP-ohjelman avulla EKP on sekä pyrkinyt vakauttamaan rahoitusmarkkinoita ja estämään euroalueen rahoitusmarkkinoiden eriytymistä että keventänyt rahapolitiikkaa kriisin aikana. Ohjelmalla varmistetaan, että riskittömät markkinakorot välittyvät tehokkaasti rahoitusmarkkinoille. Tällöin rahapolitiikalla pystytään eri vaikutuskanavien kautta alentamaan rahoituskustannuksia monissa omaisuuslajeissa.²⁰ Yrityslainamarkkinoille EKP:n toimet vaikuttavat suorasti ja epäsuorasti. EKP ostaa sekä PEPP-ohjelman että APP:hen kuuluvan CSPP-ohjelman kautta yrityslainoja markkinoilta, mikä laskee niiden korkoa. Yrityslainastojen osuus APP:stä on noin 8%.²¹ Lisäksi yrityslainojen korkotasoon vaikuttaa epäsuorasti esimerkiksi se, että EKP:n julkisten velkapaperien ostot laskevat duraatorisiksi ja sitä kautta riskipreemioita markkinoilta. EKP:n toimet ovat edesauttaneet riskilisien palautumista lähelle alkuvuoden lukuja (kuvio 15). EKP:n arvion mukaan PEPP nostaa maltillisesti lähitulevaisuuden inflaatiovauhtia ja BKT:n kasvua

verrattuna tilanteeseen, jossa osto-ohjelmaa ei olisi toteutettu.²²

Kuvio 15.

Maailmankauppa kasvoi kesäkuussa kevään poikkeuksellisen suuren laskun jälkeen



Lähde: CPB Netherlands Bureau for Economic Policy Analysis.

eurojatalous.fi

17.9.2020

39644

Pankkien luotonantoa tukevat toimet ylläpitävät yritysten ja kotitalouksien edullista lainansaantia kasvavista luottoriskeistä huolimatta

Kriisivaiheen aikana EKP on julkistanut myös uusia pidempiaikaisia rahoitusoperaatioita (silta-LTRO ja PELTRO) sekä keventänyt jo aiemmin julkistetun kohdennettujen pitempiaikaisten rahoitusoperaatioiden sarjan eli TLTRO III:n ehtoja. TLTRO-operaatioiden tarkoituksena on lisätä pankkien luotonantoa kotitalouksille ja yrityksille tarjoamalla pankeille edullista pitkäaikaista rahoitusta, jonka korko on sidottu pankkien luotonannon kehitykseen. Operaatiot kasvattavat pankkien luotonantoa alentamalla pankkien varainhankinnan kustannuksia (edellyttäen luotonannon kehityksen täyttävän ennalta määrätyt ehdot²³) ja tekemällä siten luotonannosta aiempaa kannattavampaa. Kriisin alettua EKP teki TLTRO:sta entistä kannustavamman, sillä sen korko voi laskea nyt jopa 50 korkopistettä alle EKP:n talletuskoron, jos pankki ylläpitää luotonantoaan riittävästi.²⁴ Empiiristen tutkimusten mukaan kohdennetut operaatiot ovat kasvattaneet pankkien luotonantoa yrityksille ja hyödyttäneet erityisesti pieniä yrityksiä.^{25,26,27}

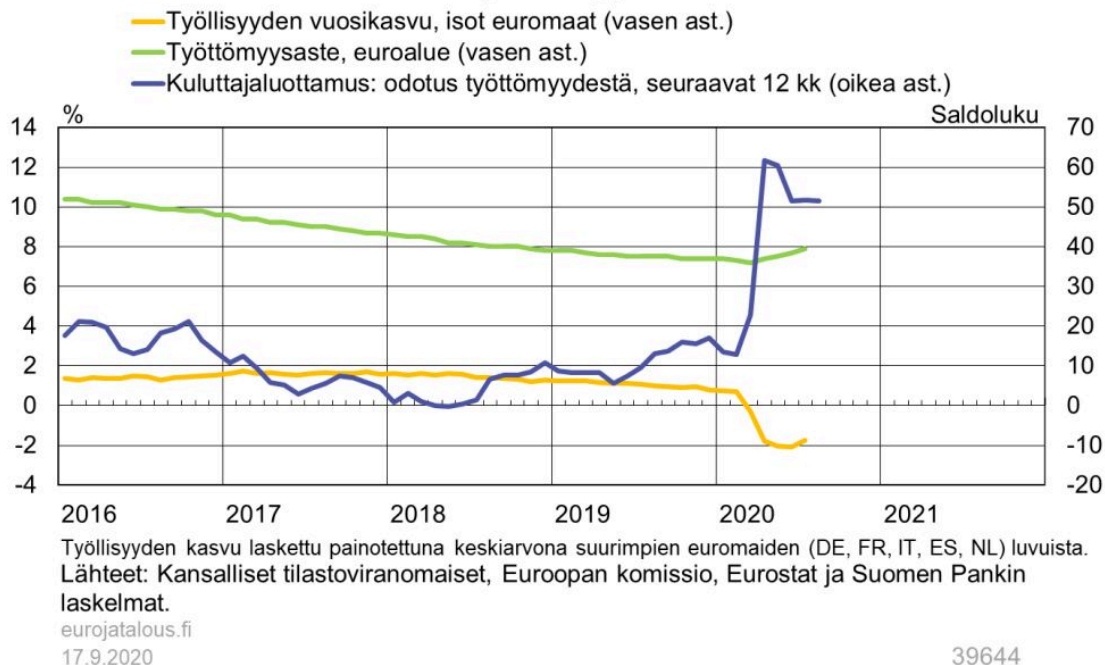
Kriisin puhjettua useiden yritysten kassavirrat heikkenivät huomattavasti. Tämä puolestaan näkyi yritysluottojen kysynnän merkittävänä kasvuna vuoden toisella neljänneksellä.²⁸ Samanaikaisesti uusien yrityslainojen korot ovat kuitenkin pysyneet alhaisina, ja pankit ovat raportoineet yrityksiä koskevan luottopolitiikkansa pysyneen keskimäärin ennallaan (kuvio 16). Osaltaan tätä suotuisaa kehitystä ovat tukeneet EKP:n TLTRO:t. Keskeinen merkitys on ollut myös takauksilla, joita valtiot ovat antaneet yrityksille kriisin vuoksi. Kriisi vähensi asuntolainojen kysyntää ja kiristi pankkien luottopolitiikkaa.

Koronakriisin akuutin vaiheen rahapolitiikkatoimet ovat olleet merkittäviä sekä kooltaan, sisällöltään että päätöksenteon nopeudelta. Ennen koronakriisin alkua sekä Yhdysvaltojen keskuspankki FED että EKP olivat käynnistäneet rahapolitiikan strategian uudelleenarvioinnin erityisesti rahapolitiikan toimintaympäristössä jo ennen koronakriisiä tapahtuneiden muutosten vuoksi. Elokuussa 2020 FED sai arvionsa päätökseen ja teki merkittäviä muutoksia rahapoliittiseen strategiaansa. Keskuspankki tavoittelee uudessa strategiassaan joustavasti kahden prosentin keskimääräistä inflaatiovauhtia pidemmällä aikavälillä (flexible form of average inflation targeting). Tämän uuden strategian mukaan sellaisen ajanjakson jälkeen, jolloin inflaatio on pitkään ollut alle kaksi prosenttia, rahapolitiikan avulla kannattaa pyrkiä sellaiseen inflaatiovauhtiin, joka on jonkin aikaa hieman yli kaksi prosenttia.

Uuden strategian tarkoituksena on ankkuroida pitkän aikavälin inflaatio-odotukset voimakkaammin tavoitteeseen nykyisessä rahapolitiikan toimintaympäristössä (ks. teema-artikkeli). Uudessa strategiassa keskuspankki ei myöskään enää huomioi täystyöllisyyden poikkeamaa vaan sen vajetta. Toisin sanoen FED ei enää reagoi tilanteessa, jossa työllisyys ylittää täystyöllisyyden.²⁹ EKP:n strategian uudelleenarviointi on käynnissä.³⁰ Arvioinnissa tarkastellaan hintavakauden määritelmää, rahapolitiikan välineitä, taloudellista analyysia ja muita rahapolitiikan näkökulmia.

Kuvio 16.

Kotitalouksien odotukset työttömyysriskistä erittäin suuret



Stressitestien perusteella euroalueen pankkisektori kestää keskimäärin koronapandemian aiheuttamaa luottoriskien kasvua

Koronapandemian myötä euroalueen pankkien lyhyen aikavälin kannattavuusnäkömät ovat heikentyneet ja pankkien toimintaympäristöön liittyvät riskit kasvaneet. Pankkien kannattavuutta heikentää etenkin varautuminen tuleviin luottotappioihin nopeasti heikentyneen talouskehityksen vuoksi (kuvio 17). Samalla tulokehityksen odotetaan pysyvän vaisuna. Haastava toimintaympäristö on syönyt erityisesti pankkien korkokatetta, ja luotonannon kasvun odotetaan hidastuvan heikentyvien talousnäkömien myötä. Pankkeja vaivaavat lisäksi pitkän aikavälin rakenteelliset ongelmat. Monissa euroalueen maissa pankkien kustannusrakenne on raskas ja koronapandemian takia pankkien säästöohjelmien loppuun vieminen saattaa pitkittyä.

Kriisi alensi inflaatio-odotuksia euroalueella – taso edelleen hyvin alhainen



* Painotettu kahdentoista kuukauden rullaava horisontti. Markkinaodotukset laskettu inflaatioosapeista.
Lähteet: EKP, Bloomberg, Consensus Economics Inc. ja Suomen Pankin laskelmat.

eurojatalous.fi
17.9.2020

39644

Pankkisektorin altistumat eri toimialoille vaihtelevat maittain, mikä tulee heijastumaan eri maiden pankkien luottotappiokehitykseen. Riskit ovat erityisen suuret niiden maiden pankeissa, joilla on jo entisestään merkittäviä määriä ongelmaluottoja taseissaan, ja yksityisen sektorin toimijat ovat kaikkein haavoittuvaisimpia koronakriisin tuomalle talouskasvun heikentymiselle. Kriisin pitkittyminen voi heijastua myös asunto- ja kiinteistömarkkinoihin, joissa pankeilla on Euroopassa perinteisesti suuria altistumia.

Euroalueen pankkien riskiensietokyky on kuitenkin vahvistunut finanssikriisin jälkeen toteutettujen sääntelyuudistusten ansiosta. Pankit ovat vakavaraisuudeltaan vahvempia kohtaamaan mahdollisia laskusuhdanteita kuin edellisissä kriiseissä. Lisäksi valvojat ovat antaneet pandemian vuoksi luottotappioiden kirjaamiseen joustoja, mikä helpottanee pankkien tilannetta lyhyellä aikavälillä. Pankkien luottoriskejä vähentävät myös valtioiden takausohjelmat, jotka siirtävät luottoriskejä pankeilta julkisen sektorin kannettavaksi. EKP:n jälleerahoitusoperaatiot ovat tukeneet pankkien likviditeettiä ja alentaneet rahoituksen hintaa.

Euroopan pankkivalvontamekanismin (SSM) heinäkuussa julkaistun stressitestin tulosten mukaan³¹ euroalueen pankkisektori kestää keskimäärin koronapandemian aiheuttamaa luottoriskien kasvua. Stressitestin perusskenaarion (Covid-19 central scenario) mukaan pankkien

ydinvakavaraisuusaste (CET1 ratio) laskisi vuoteen 2022 mennessä kumulatiivisesti 1,9 prosenttiyksikköä eli 12,6 prosenttiin. Jos talouskehitys kuitenkin jää EKP:n kesäkuun ennusteen perusuraa heikommaksi, ovat negatiiviset pääomavaikutukset euroalueen pankkisektorille merkittävät. Vakavamman skenaarion perusteella ydinvakavaraisuusaste laskisi vastaavasti 5,7 prosenttiyksikköä ja olisi 8,8 % vuoden 2022 lopussa. Jos tilanne heikentyy, viranomaisten tulee EKP:n mukaan olla valmiita implementoimaan lisätoimia pankkisektorille, jotta rahoituksen häiriötön välittyminen pankkisektorilta reaalityalouteen voidaan turvata. Kuitenkin EKP:n mukaan myös vakavassa skenaariossa pankkisektorin kokonaispääomavaje olisi rajattu ja hallittavissa.

Pankkivalvonnan ja makrovakaupolitiikan toimilla pyritty tukemaan reaalityaloutta kriisissä

Koronapandemian negatiivisia vaikutuksia talouteen on pyritty vaimentamaan myös monin pankkivalvonnan ja -sääntelyn sekä makrovakaupolitiikan keinoin. Tavoitteena on osaltaan ylläpitää luotonantoa yrityksille ja kotitalouksille ja siten helpottaa niiden selviämistä äkillisistä tulonmenetyksistä. Näin pyritään samalla vahvistamaan raha- ja finanssipoliittisten toimien tehoa sekä ehkäisemään pandemian vahingollisia pidemmän ajan vaikutuksia talouteen.

Globaalin finanssikriisin jälkeisten sääntelymuutosten ansiosta pankeilla oli koronapandemian koittaessa huomattavasti enemmän ja parempilaatuista pääomaa sekä parempi maksuvalmius kuin finanssikriisin puhkeamisen aikoihin. Kasvatetut pääomapuskurit ja mahdollisuus niiden hyödyntämiseen parantavat pankkien kykyä kestää luottotappioita ja jatkaa kotitalouksien ja yritysten rahoittamista, vaikka talousnäköymät ovat heikentyneet äkillisesti.

Euroopassa pankki- ja makrovakaupvalvojat toimivat keväällä nopeasti. EKP:n pankkivalvonta sallii valvonnassaan olevien pankkien tilapäisesti alittaa tiettyjä likviditeetti- ja pääomavaatimuksia. Lisäksi pankeille annettiin mm. luottotappiovarausten kirjaamiseen liittyviä joustoja. Kansalliset valvojat antoivat vastaavia helpotuksia valvonnassaan oleville pienemmille pankeille. Eurooppalaiset pankit ovat myös laajasti noudattaneet valvojien suosituksia pidättäytyä osingonmaksusta tilapäisesti. Maailmanlaajuisesti Basel 3:n viimeistelyksi kutsutun sääntelykokonaisuuden voimaantuloa viivästettiin vuodella.

Globaalin finanssikriisin jälkeen aktiiviseen käyttöön otettu makrovakaupolitiikka joutui koronakriisin myötä ensimmäiseen testiin. Euroopassa monet kansalliset makrovakaupviranomaiset kevensivät pankkien lisäpääomavaatimuksia tai peruivat aiemmin päätettyjä kiristyksiä. EKP:n mukaan pankki- ja makrovakaupvalvojien toimien ansiosta euroalueen pankeilta vapautui noin 140 mrd. euroa ydinpääomaa tappioiden kattamiseen ja luotonannon ylläpitämiseen.³² Pankkien halua ja mahdollisuuksia hyödyntää vapautuneita pääomia voivat kuitenkin hillitä mm. pelot markkinareaktioista ja mahdollisesti voimaan tulevat

muut rajoitteet, jos vakavaraisuus heikkenee.

Ilman tehtyjä politiikkatoimia rahoitussektori olisi todennäköisesti voimistanut reaalityalouden suhdanteen heikkenemistä pandemian vuoksi, kun luotonannon selvä hidastuminen olisi ajanut reaalityalouden yhä syvempään taantumaa. EKP:ssä tehtyjen mallilaskelmien perusteella rahoitusvalvojen ja makrovakaushiranoimaiten toimet kasvattaisivat euroalueen BKT:tä välillisesti 2 vuoden periodilla lähes 2 prosenttiyksikköä verrattuna tilanteeseen, jossa näitä toimia ei olisi tehty.³³

Politiikkatoimien tukemana rahoitusjärjestelmä on kestänyt viimeaikaiset koetukset, mutta keskipitkällä aikavälillä talousnäkyminen lisäänee luottotappioita, vaikka yritystukien ja julkisten takausten odotetaankin vaimentavan tappioiden kasvua. Julkisten takausten kääntöpuolena on, että pankkien ja niiden kotivaltioiden väliset kytkökset, joita on pyritty finanssi- ja velkakriisin jälkeen vähentämään, lisääntyvät uudelleen. Koronakriisin myötä on korostunut, että Euroopan pankkijärjestelmää tulee kehittää ja lujittaa edelleen. Pankkikeskeisen rahoitusjärjestelmän monipuolistamiseksi on tärkeää myös jatkaa pääomamarkkinoiden kehittämistä.

Voimakkaat finanssipolitiikan toimet tasoittaneet kriisin vaikutusta

Koronakriisin myötä äkillisesti heikentyneeseen taloustilanteeseen on finanssipolitiikalla reagoitu globaalisti voimakkaasti. IMF:n arvion³⁴ mukaan G20-maiden yhteenlaskettu finanssipoliittinen elvytys on noussut jopa 10 bilj. dollariin, joka vastaa arviolta alle 10:tä prosenttia G-20 maiden vuoden 2019 BKT:stä. Toimet ovat keskittyneet talouden rakenteiden turvaamiseen. Yritysten selviytymistä kriisistä on tuettu suorilla yritystuilla, lainoilla ja lainatakuilla. Työpaikkojen säilymistä ja kuluttajien ostovoiman ylläpitämistä on tuettu erilaisilla lyhennetyin työajan järjestelmillä. Myös työttömyysturvan ehtoja on kevennetty ja kotitalouksia tuettu suoraan.

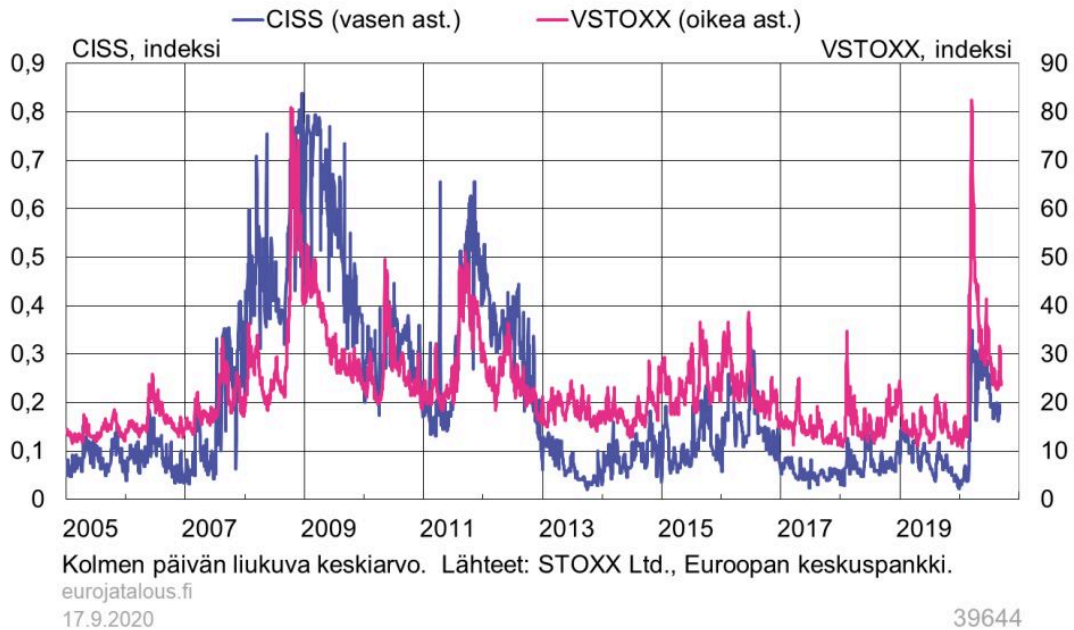
Toimien vuoksi euroalueen julkisen velan odotetaan kasvavan 84 prosentista noin 101 prosenttiin suhteessa BKT:hen vuonna 2020 (kuvio 18). Velkasuhteen odotetaan seuraavina vuosina pienenevän vain vähän. Vuonna 2020 julkisen velan odotetaan kasvavan Saksassa 77 prosenttiin, Ranskassa ja Espanjassa yli 120 prosenttiin, Italiassa 166 prosenttiin ja Yhdysvalloissa 141 prosenttiin suhteessa BKT:hen.³⁵ Näistä maista Saksassa velkaantuneisuuden kasvu on vajaan 20 prosenttiyksikköä, kun muissa edellä mainituissa maissa se on karkeasti 30 prosenttiyksikön luokkaa.

Vuonna 2020 euroalueen julkisen talouden kokonaisvajeen odotetaan kasvavan 0,6 prosentista 8,8 prosenttiin suhteessa BKT:hen, mikä merkitsee 2,5 prosenttiyksikköä suurempaa vajetta kuin finanssikriisin aikana. Vajeen voimakas kasvu johtuu BKT:n supistumisesta ja finanssipoliittisesta

elvytyksestä. Tulevina vuosina vajeen ennustetaan supistuvan talouskasvun käynnistymisen ja elvytyksen vaikutusten hälvenemisen vuoksi (kuvio 18). Koronakriisin seurauksena euroalueen julkisen talouden tasapaino heikkenee rakenteellisesti, mikä aiheuttaa sopeutuspainetta vuodesta 2022 lähtien. Tulevissa ratkaisuissa on tarve vahvistaa julkisen talouden liikkumavaraa ja pitkän aikavälin kestävyyttä. Yhdysvalloissa julkisen talouden kokonaisvajeen odotetaan kasvavan 6,3 prosentista jopa 23,8 prosenttiin suhteessa BKT:hen vuonna 2020.³⁶ Euroaluetta selvästi suuremman vajeen vuoksi Yhdysvaltain julkinen velkaantuneisuus kasvaa euroaluetta enemmän (ks. teema-artikkelin kuvio 8).

Kuvio 18.

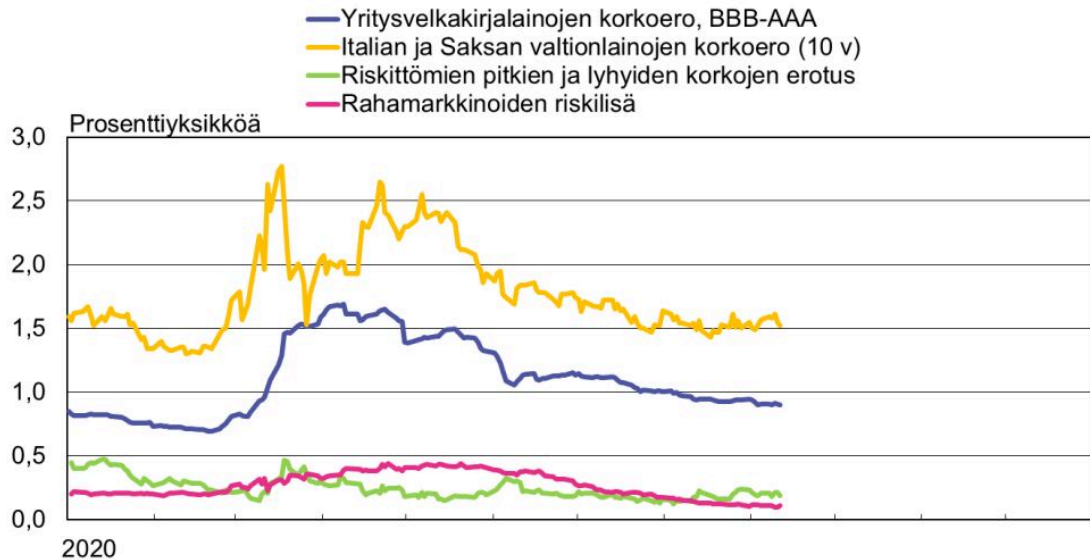
Rahoitusmarkkinoiden epävarmuus väheni ripeiden rahapolitiikkatoimien ansiosta nopeasti maaliskuun nousun jälkeen



Eri toimet näkyvät julkisen sektorin alijäämässä ja velka-asteessa eri tavoin. Tuet ja veronalennukset kasvattavat julkista alijäämää ja velkaa välittömästi. Suorat lainat ja pääomasijoitukset yrityksiin eivät lyhyellä aikavälillä lisää valtion alijäämää mutta kasvattavat julkista velkaa. Siltä osin kuin lainojen takaisinmaksut jäävät saamatta tai pääomasijoitukset menettävät arvoaan, lainat ja pääomasijoitukset saattavat kuitenkin lisätä tulevaisuudessa julkista alijäämää. Lainatakuut eivät näy välittömästi alijäämässä eivätkä julkisessa vellassakaan. Jos ne laukeavat maksuun, lisäävät ne kuitenkin tulevaisuudessa sekä alijäämää että velkaa.

Kuvio 19.

Riskilisät kasvoivat alkuvuodesta mutta ovat sittemmin palautuneet



Rahamarkkinoiden riskilisä: korkoerot euribor- ja OIS-swapien välillä. Riskitön korko: OIS-sopimusten korko.
Lähteet: EKP, Macrobond ja Bloomberg.

eurojatalous.fi
17.9.2020

39644

Tähän mennessä suurimmat toimet on ilmoitettu kehittyneissä talouksissa, kun taas nousevissa talouksissa finanssipolitiikan kyky talouden elvytykseen on ollut keskimäärin heikompi. Yhdysvalloissa on tehty voimakkaita alijäämää lisääviä tukitoimia, joiden arvioidaan olevan suuruudeltaan noin 11 % vuoden 2019 BKT:stä. Euroalueella päätöseräiset toimet ovat toistaiseksi olleet keskimäärin noin 5 % BKT:stä eli jääneet pienemmäksi kuin Yhdysvalloissa. Euroalueen sisällä toimien suuruudessa on kuitenkin merkittävää maakohtaista vaihtelua (kuvio 19). Päätöseräisten toimien lisäksi automaattisten vakauttajien toiminta on tukenut talouksia. Vaikka euroalueella automaattisten vakauttajien tyypillisesti arvioidaan olevan suuremmat kuin Yhdysvalloissa, niin koronakriisin aikana eroja kaventaa esimerkiksi se, että lyhennetyin työajan järjestelmien käyttöönotto on rajoittanut työttömyysmenojen kasvua euroalueella. Kokonaisuutena Yhdysvaltain julkisen talouden reaktio koronakriisiin on euroaluetta voimakkaampi, mikä heijastuu Yhdysvaltain kokonaisvajeen suuremmassa odotetussa muutoksessa.

Toistaiseksi euroalueella perinteisiä elvyttäviä toimia, kuten julkisia investointeja tai veronalennuksia, on ilmoitettu vain vähän. Näiden rooli korostuu talouden elpymisvaiheessa, kun poikkeustoimien vaikutukset hälvenevät. Tällöin myös koronakriisin aikaan käyttöön otettuja tukitoimia voidaan asteittain purkaa, mutta toimien purkamisessa tulee välttää yhtäkkisiä

muutoksia esimerkiksi yritysten rahoituksen saatavuudessa. Toisaalta liian pitkään jatkuvat tukitoimet lisäävät valtion velkataakkaa ja saattavat hidastaa talouden sopeutumista muuttuneeseen tilanteeseen ja siten hidastaa tuottavuuskehitystä.³⁷

EU-tasolla on tehty merkittäviä rahoituspaketteja, yhteensä noin 1 200 mrd. euron arvosta. Toimet jakautuvat usealle vuodelle ja keskittyvät ennen kaikkea jäsenmaiden rahoituksensaannin turvaamiseen. Merkittävimmät toimet ovat olleet 750 mrd. euron ns. elpymisväline (New Generation EU (NGEU) -ohjelma), 240 mrd. euron Euroopan vakausmekanismiin (EVM) kautta annettava laina jäsenmaille terveydenhoitomenoihin, 100 mrd. euron laina jäsenmaille työllisyyttä tukeviin menoihin (SURE)³⁸ sekä lisäpääoma Euroopan investointipankille (EIP) yrityslainojen takuiden myöntämiseen. NGEU-ohjelma on näistä suurin, ja se koostuu sekä suorista avustuksista (390 mrd. euroa) että lainarahoista jäsenmaille (360 mrd. euroa).

EU:n toimista EIP:n ja EVM:n kautta tulevat ohjelmat ovat jo käynnistyneet. Lisäksi Euroopan komissio antoi elokuun lopussa ehdotuksensa 87,3 mrd. euron tukilainoista jäsenmaille SURE-ohjelman kautta. NGEU-ohjelman merkittävimmän osan muodostavan elpymis- ja palautumistukivälineen lainsäädäntö on valmistelussa ja välineen kautta rahoitusta on tarkoitus olla saatavissa vuodesta 2021 alkaen, kunhan maiden investointi- ja uudistusohjelmat on esitetty ja hyväksytyt.

Ehtona elpymis- ja palautumistukivälineen avustusten saamiselle on jäsenmaiden sitoutuminen talouden investointi- ja uudistusohjelmaan, jolla tuetaan erityisesti talouksien vihreää ja digitaalista siirtymää. Uudistusohjelman odotetut positiiviset vaikutukset ovat tärkeitä jäsenmaiden talouskasvun ja velkakestävyyden kannalta. Parhaimmillaan uudistusohjelma voisi tukea koko euroalueen pidemmän ajan talouskasvua ja vähentää maiden välistä divergenssiä.

Kansainväliset rahoituslaitokset vastanneet nousevien ja kehittyvien talouksien ennätysellisen suureen hätärahoituksen tarpeeseen

Pandemian aiheuttaman kotimaisen ja globaalinkin lisäksi raaka-aineiden hintasokki ja turismin äkkipysähdys ovat koetelleet erityisesti monia nousevia ja kehittyviä talouksia. IMF³⁹ odottaa maaryhmän talouksien supistuvan 3 % tänä vuonna. Ensi vuodelle IMF ennustaa näille maille keskimäärin 5,9 prosentin kasvua. Koronapandemian aiheuttama taloussokki on nyt huomattavasti suurempi kuin globaalissa finanssikriisissä, jolloin maaryhmän talouskasvu oli heikoimmillaan 2,8 %.

Pandemiakriisin seurauksena globaalit rahoitusolot kiristyivät voimakkaasti ja paine kohdistui etenkin nouseviin ja kehittyviin talouksiin. Maalis-toukokuun aikana pääomien ulosvirtaus näistä

maista oli ennätyselliset 0,5 % BKT:stä.⁴⁰ Rahoitusolot kuitenkin kevenivät laajojen globaalien politiikkatoimien tukemana, ja pääoman ulosvirtaus nousevista ja kehittyvistä talouksista kokonaisuudessaan vakaantui. Suuressa osassa heikomman luottoluokituksen talouksista rahoitusolot ovat silti säilyneet kireinä.

Haavoittuvimmassa asemassa olevien nousevien ja kehittyvien talouksien kohtaama voimakas kasvusokki sekä rajalliset mahdollisuudet taloutta tukeviin politiikkatoimenpiteisiin yhdessä ulkoisen rahoituksen saatavuuden haasteiden kanssa ovat kohdistaneet kansainvälisiin rahoituslaitoksiin ennätysellisen suuren hätärahoituskysynnän. Kansainvälinen yhteisö on vastannut nopeasti. IMF oli myöntänyt kriisirahoitusta heinäkuun loppuun mennessä lähes 90 mrd. Yhdysvaltain dollarin arvosta 80 maalle⁴¹. Lisäksi kehityspankit⁴² ovat hyväksyneet uusia sitoumuksia yli 80 mrd. dollarin arvosta samassa ajassa⁴³. Kansainvälinen yhteisö on myös tukenut köyhimpien maiden tilannetta myöntämällä helpotuksia velanhoitokuluihin. G20-maat sitoutuivat jäädyttämään kahdenvälisen velkojen hoitokulut köyhimmille maille toukokuusta vuoden 2020 loppuun. Tämän velka-aloitteen kautta 42 maata on saanut 5,3 mrd. dollarin edestä lykättyä velanhoitokuluja⁴⁴. Lisäksi IMF on antanut anteeksi IMF:lle kohdistuvat velanhoitokulut samalta ajanjaksolta.

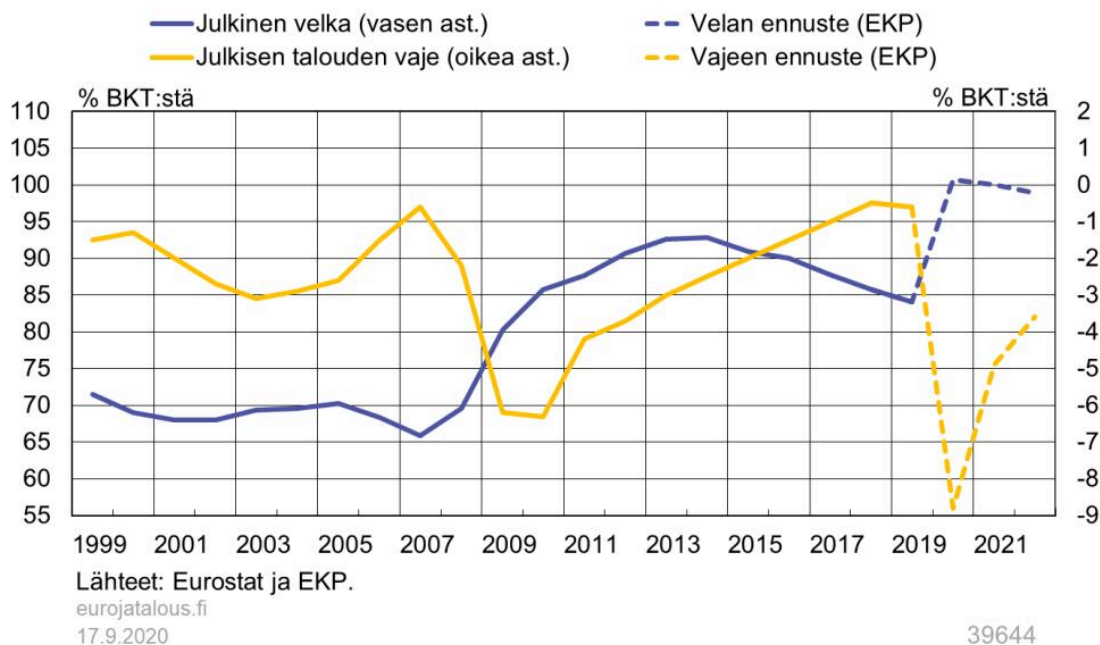
Koronakriisin pidemmän aikavälin vaikutukset

Aiempien kriisien perusteella koronapandemia heikentää pitkän aikavälin kasvunäkymiä

Koronakriisin myötä kasvuennusteita on tarkistettu merkittävästi aiempaa heikompaan suuntaan (ks. luku 1). Euroopan komissio on tuoreimmassa ennusteessaan alentanut myös arviota potentiaalisen tuotannon kasvusta tänä vuonna (kuvio 20).

Kuvio 20.

BKT:n supistuminen ja finanssipoliittinen elvytys kasvattavat merkittävästi euroalueen julkisen talouden vajetta ja velkaa vuonna 2020



Komission arvion perusteella potentiaalisessa tuotannossa on tapahtunut tasomuutos eikä euroalueen tuotantopotentiaalin uskota pian palautuvan kriisiä edeltävälle tasolle. Potentiaalisen tuotannon kasvuvauhti kuitenkin palaa komission mukaan kriisiä edeltävän trendin mukaiseksi vuonna 2021. On kuitenkin huomattava, että tässä vaiheessa arvioihin koronakriisin pitkäkestoista vaikutuksista potentiaalisen tuotannon tasoon, kuten myös sen kasvuvauhtiin, liittyy suurta epävarmuutta.

Koronakriisillä voi olla pitkäkestoisia vaikutuksia tuottavuuteen ja siten pitkän aikavälin talouskasvuun. Vuosien 2008–2009 suuren taantuman aikana tuottavuuskasvu tutkitusti hidastui kriisin vaikutuksesta, ja sama lienee odotettavissa koronakriisinkin suhteen.⁴⁵ Koronakriisi voi alentaa pääomainvestointeja pitkäkestoisesti. Talouskriisin alkuvaiheessa investoinneilla on tapana vähentyä mm. epävarmuuden lisääntymisen ja siitä seuraavan varautumissäästämisen vuoksi, mutta myös rahoituksen välittymisen ongelmien ja mahdollisten luotonottoon liittyvien rajoitteiden vuoksi. Hystereesin vaikutuksesta investoinnit voivat pysyä vaimeina pitkään itse kriisiepisodin jälkeenkin.⁴⁶ Laajamittainen kriisi voi saada talouden toimijat muuttamaan arviotaan häntäriskistä eli yleisesti epätodennäköisten tapahtumien todennäköisyydestä. Tämän seurauksena heidän arvionsa investointeihin kohdistuvista riskeistä muuttuu, jolloin he vähentävät investointejaan myös tulevaisuudessa.⁴⁷ Joidenkin tutkimusten mukaan hystereesin

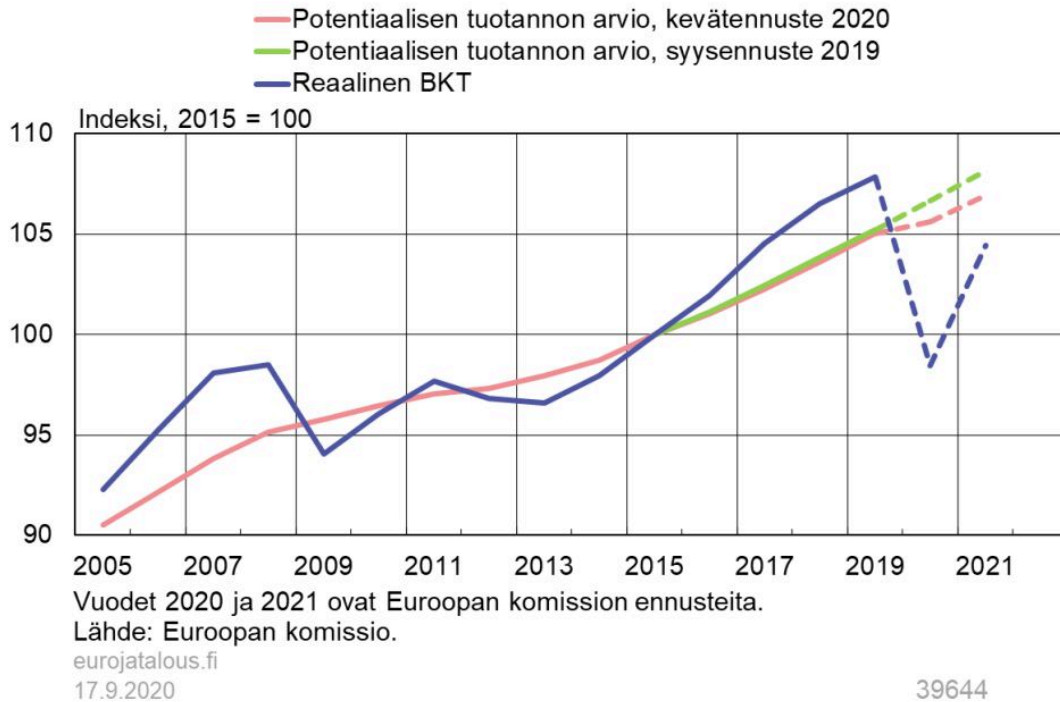
vaikutukset näkyisivät koronakriisissä voimakkaasti investoinneissa.⁴⁸ Kuitenkin myös tuottavuuskasvu voi hidastua. Hystereesin on osoitettu osaltaan voimistaneen tuottavuuskasvun hidastumista suuren taantuman aikana.⁴⁹ Kyseisten tutkimusten mukaan kokonaistuottavuutta lisäävät investoinnit, kuten investoinnit t&k-toimintaan ja teknologian käyttöönottoon, supistuvat laskukausina, mikä johtaa tuottavuuden kasvun hidastumiseen. Myös epidemioita koskevat tutkimukset tukevat arviota, että koronakriisi heikentää pitkän aikavälin kasvunäkymiä. Niiden mukaan epidemioilla olisi negatiivinen vaikutus tuottavuuteen ja luonnollisen koron tasoon.⁵⁰

Digitalisaation kiihtyminen voisi yllättää myönteisesti ja kohentaa tuottavuutta

Koska digitaalisella teknologialla on ollut merkittävä asema koronakriisissä, tuottavuus on myös voinut kehittyä myönteisesti. Siirtyminen fyysisestä työpaikasta digitaaliseen ympäristöön voi edistää etätöiden yleistymistä pandemian jälkeenkin. Tämä voi merkittävästi muuttaa työelämää ja työtapoja, mikä puolestaan voi tehostaa ajankäyttöä ja tasapainottaa työelämää. Kaikki nämä tekijät parantavat työn tuottavuutta. Lisäksi digitaalinen teknologia on etätöiden keskeinen mahdollistaja, joten sen käyttöönotto saattaa tällä hetkellä olla erityisen voimakasta varsinkin digitaalisen viestintäteknologian alalla. Kuvio 21 esittää digitaalisen teknologian levinneisyyttä euroalueella Euroopan komission julkaiseman digitaalitalouden ja -yhteiskunnan indeksin (DESI) avulla. DESI-indeksi mittaa maiden edistymistä digitalisaatiossa käyttämällä viittä indikaattoria: siirtoyhteydet, inhimillinen pääoma, internetin käyttö, digitaaliteknologian integraatio ja julkishallinnon digitaaliset palvelut. Mitä korkeampi indeksiarvo, sitä pidemmälle maa on digitalisaatiossa edennyt.

Kuvio 21.

Arvioita euroalueen potentiaalisen tuotannon tasosta on laskettu koronakriisin seurauksena



39644

Sulkutoimet sekä toimet sosiaalisen kanssakäymisen vähentämiseksi ovat pakottaneet yritykset muuttamaan liiketoimintamallejaan ja -käytäntöjään, jotta ne voivat jatkaa toimintaansa muuttuneessa toimintaympäristössä. Yritykset ovat mm. ryhtyneet käyttämään digitaalisia myyntikanavia. Nämä muutokset saattavat kohentaa yritysten tuottavuutta myös pitkäkestoisemmin. Lisäksi digitaalisten toimintojen lisääminen olosuhteiden pakosta saattaa johtaa siihen, että yritykset luopuvat tehottomista käytännöistä, mikä puolestaan parantaa tuottavuutta. Siinä määrin kuin digitaalisten teknologioiden katsotaan olevan yleiskäyttöisiä teknologioita⁵¹, niiden laajempi leviäminen voi tuoda mittavia hyötyjä ja siten kumota kriisin mahdollisesti aiheuttamat epäsuotuisat vaikutukset. Näiden kanavien suhteellinen vahvuus vaikuttaa merkittävästi pitkän aikavälin kasvunäkymiin.

Koronakriisin pidemmän ajan vaikutukset painottuvat hitaamman inflaation suuntaan, mutta myös kiihtymisen mahdollisuutta on syytä tarkastella

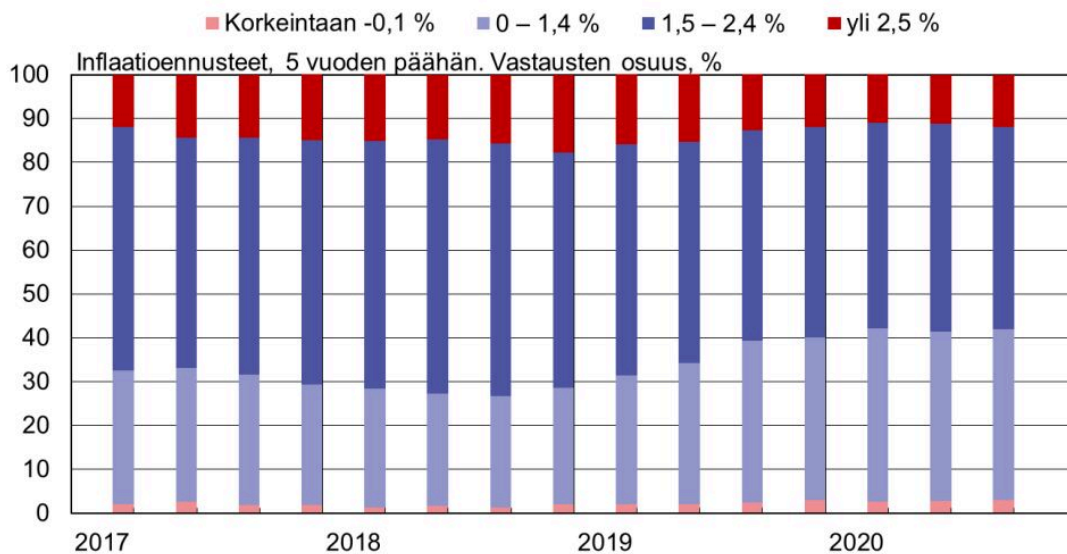
Koronapandemiasta johtuva talouskriisi eroaa huomattavasti muista viime vuosikymmenien

kriiseistä, joten sen pidemmän aikavälin vaikutuksia inflaatioon on syytä tarkastella huolella. Lyhyellä tähtäimellä inflaatiossa on huomattavia mittausongelmia, mutta tällä hetkellä näyttää, että pidemmän ajan vaikutukset inflaatioon ovat ennemminkin heikentäviä kuin inflaatiota nostattavia. Toki vastakkaisiakin arvioita on esitetty.⁵²

Tällä hetkellä ammattiennustajien arvio on, että inflaatio on pidemmällä aikavälillä (eli 5 vuoden päästä) hitaampaa kuin he arvioivat ennen pandemiaa. Ammattiennustajille suunnatun kyselytutkimuksen mukaan ammattiennustajat ovat tämän vuoden aikana siirtyneet ennustamaan hieman aikaisempaa enemmän alhaisen 0–1,4 % pitkän ajan inflaatiota kun taas yli 2,5 prosentin inflaation ennustaminen on vähentynyt (kuvio 22). Muutokset ennusteiden jakaumassa ovat kuitenkin pieniä. Ammattiennustajista noin 40 % odottaa inflaation olevan 0–1,4 % ja noin 10 % inflaation olevan yli 2,5 % seuraavien 5 vuoden päästä.

Kuvio 22.

Aikaisempaa useampi ammattiennustaja ennustaa hitaan inflaation kauden jatkuvan



Lähde: EKP SPF.
eurojalous.fi
17.9.2020

39644

Alentunut kokonaiskysyntä tulee todennäköisesti painamaan kokonaisinflaatiota myös pidemmällä aikavälillä. Vaikutukset kokonaiskysyntään ovat sitä pitkäkestoisemmat, mitä isommat ja pitkäkestoisemmat kriisin vaikutukset ovat pitkäaikaistyöttömyyteen, yritysten investointihalukkuuteen ja yritysten konkurssimääriin. Sisäisten kustannuspaineiden kehitykseen vaikuttaa myös globaalisti heikentynyt kokonaiskysyntä, joka tulee todennäköisesti vähentämään

euroalueen ulkopuolelta tulevia kustannuspaineita. Kolmas inflaatiota pitkällä aikavälillä mahdollisesti painava tekijä voi olla, että kriisi alentaa inflaatio-odotuksia, jolloin myös toteutunut inflaatio jää pitkäkestoisesti keskuspankin tavoitteen alapuolelle. Tämän kehityskulun taustalla on koronakriisin mahdolliset negatiiviset vaikutukset pitkän ajan tasapainokorkoon, millä saattaa olla vaikutuksia myös inflaatio-odotuksiin (ks. teema-artikkeli).⁵³

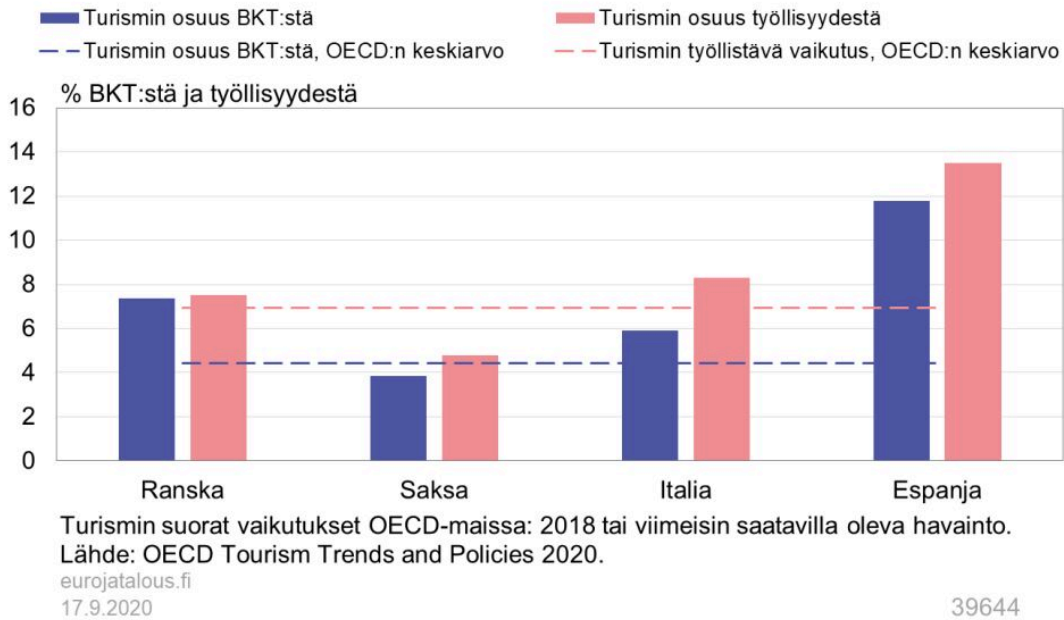
Keskustelussa ja analyysissä on tuotu esille myös kriisin mahdollisia inflaatiota voimistavia tekijöitä. Häiriöt tuotantoketjuissa saattavat nostaa joidenkin tuotteiden hintoja, mutta tämän hetken tiedon perusteella häiriöt ovat jääneet väliaikaisiksi ja yksittäisiä tuotteita koskeviksi. Osa inflaation nousuun liittyvistä argumenteista perustuvat esimerkiksi sotien jälkeisiin kokemuksiin, jolloin kysyntä nousi äkisti tarjonnan pysyessä ennallaan.⁵⁴ Koronakriisi eroaa kuitenkin sodista siinä mielessä, että nyt tuotantokapasiteetti ei ole tuhoutunut tai ohjautunut sotateollisuuden käyttöön ja myöskin työvoima on valmiina käytettävissä tilanteen normalisoituessa.⁵⁵ Hintoja saattaa nostaa pidemmällä aikavälillä myös vähentynyt kilpailu, mikäli koronakriisi lisää merkittävässä määrin yritysten konkurssveja tai lisää protektionismia ja siirtää tuotantoketjuja lähemmäksi kysyntää. Finanssikriisin aikana esitettiin myös argumentteja inflaation kiihtymisestä julkisen talouden voimakkaan velkaantumisen seurauksena.⁵⁶ Taustalla on fiskaaliseksi dominanssiksi kutsuttu kehityskulku, jossa keskuspankki joutuu rahoittamaan suureksi kasvanutta julkista velkaantumista ja siten luopumaan inflaatiotavoitteestaan ja itsenäisyydestään.⁵⁷ Vastaavanlaisia argumentteja on esitetty myös koronakriisin yhteydessä, mutta ainakaan finanssikriisin jälkeen skenaariot nopeasta inflaatiosta eivät toteutuneet.⁵⁸ Keskuspankkien itsenäisyys on ratkaisevan tärkeää, jotta niiden kyky ylläpitää hintavakautta on turvattu jatkossakin.

Koronakriisi voi kasvattaa jo ennen kriisiä havaittuja euromaiden välisiä eroja

Koronakriisi iski euroalueen maihin samanaikaisesti, mutta eri intensiteetillä. Tämä ilmenee viimeaikaisista suurista euromaita koskevista kasvuennusteista. Euroopan komissio arvioi, että vuonna 2020 BKT supistuu Saksassa 6,3 %, Ranskassa 10,6 %, Espanjassa 10,9 % ja Italiassa 11,2 % (kuvio 23).

Kuvio 23.

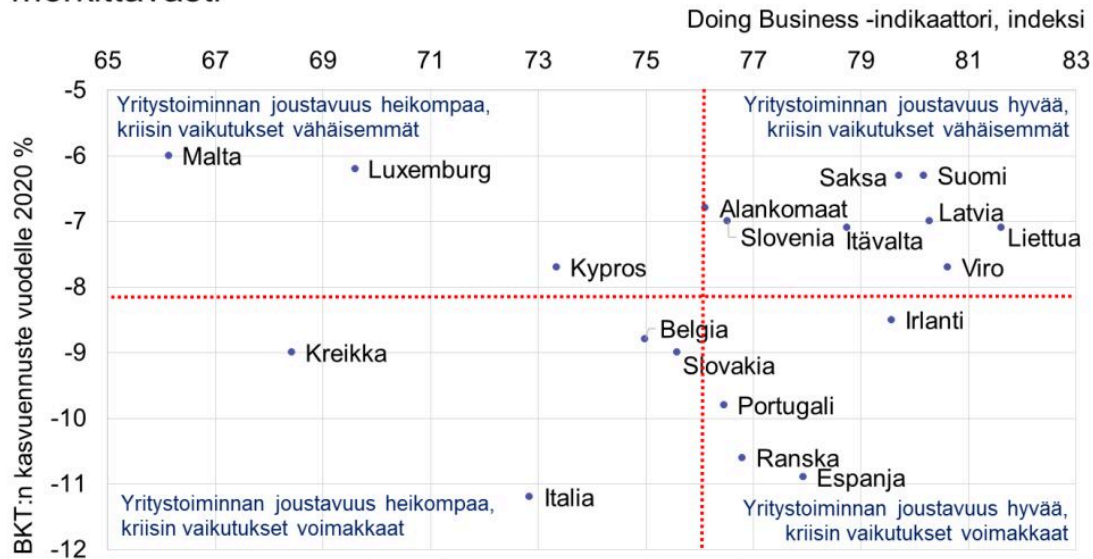
Kansainvälisen turismin vaikutus talouteen on joissain euroalueen maissa suurempi kuin toisissa



Italiassa ja Espanjassa epidemia puhkesi aikaisessa vaiheessa, minkä vuoksi mailla oli hieman muita maita vähemmän aikaa reagoida kriisiin. Samoin joissain maissa terveydenhuollon kriisi oli keväällä vakavampi kuin toisissa: asukasta kohden laskettujen kuolemien määrä oli Ranskassa, Espanjassa ja Italiassa suuri, kun taas Saksassa se oli huomattavasti pienempi. Viruksen dramaattinen eteneminen aiheutti myös tiukempia ja pitkäkestoisempia rajoitustoimia maissa, joihin virus vaikutti voimakkaammin, mikä puolestaan jarrutti taloudellista toimeliaisuutta.⁵⁹ Muita maita vakavampi terveydenhuollon kriisi saattaa myös aiheuttaa syvemmän ja pitkäkestoisemman talouskriisin. Erityisesti pysyvät muutokset kuluttajien käsityksissä hyödykkeiden ja palvelujen kuluttamiseen liittyvistä riskeistä voisivat syventää ja pidentää taantumaa.⁶⁰

Kuvio 24.

Euroalueen jäsenmaiden edellytykset toipua kriisistä eroavat merkittävästi



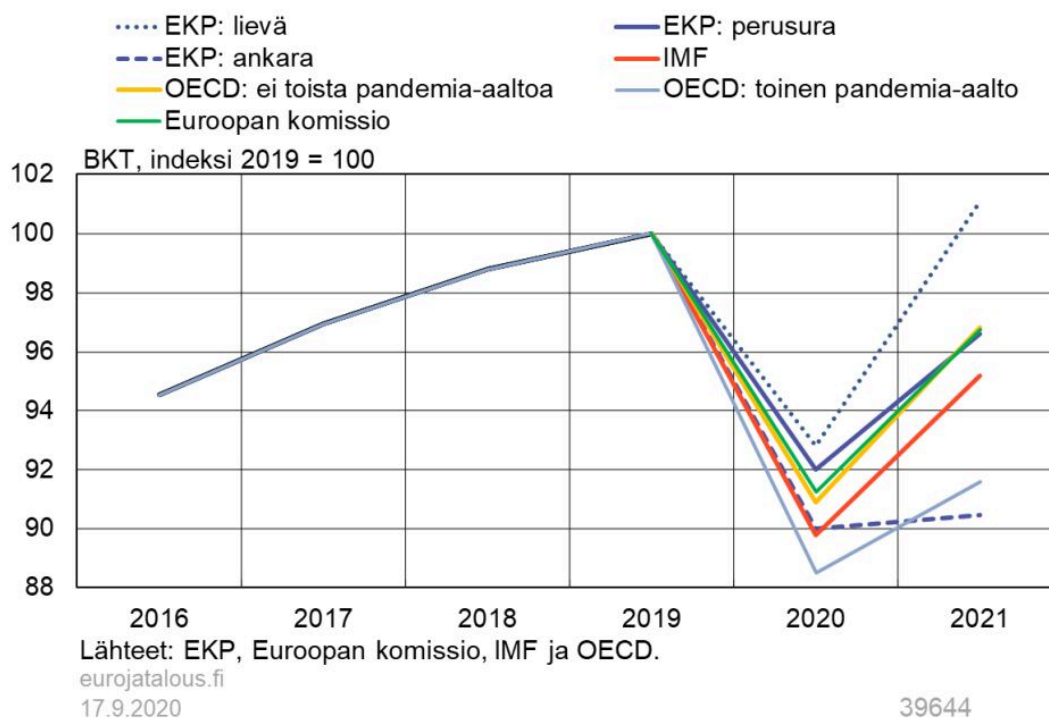
Lähteet: Euroopan komissio, Maailmanpankki ja Suomen Pankin laskelmat.

eurojatalous.fi
17.9.2020

39644

Joidenkin maiden haavoittuvuutta lisää myös palveluiden sekä turismin suuri merkitys niiden taloudelle. Kuten kuvio 24 ilmenee, kriisistä erityisen paljon kärsineen matkailualan merkitys taloudelle on joissain maissa huomattavasti suurempi kuin toisissa. Koronapandemian aiheuttaman negatiivisen BKT-sokin suuruus toisella vuosineljänneksellä näyttäisi olleen sitä suurempaa, mitä enemmän oli virustartuntoja, mitä suurempi osuus työllisyydestä oli virusherkillä toimialoilla ja mitä suurempi oli kotitalouksien ei-välttämättömyyspalveluiden kulutus. Esimerkiksi kotitalouksien ravintola- ja hotellipalveluiden BKT-osuuden ja BKT:n romahduksen korrelaatio näyttää olleen suuri (kuvio 25).

Epidemian tasaantumisen skenaarioissa BKT olisi vuonna 2021 euroalueella 3–5 % pienempi kuin vuonna 2019



39644

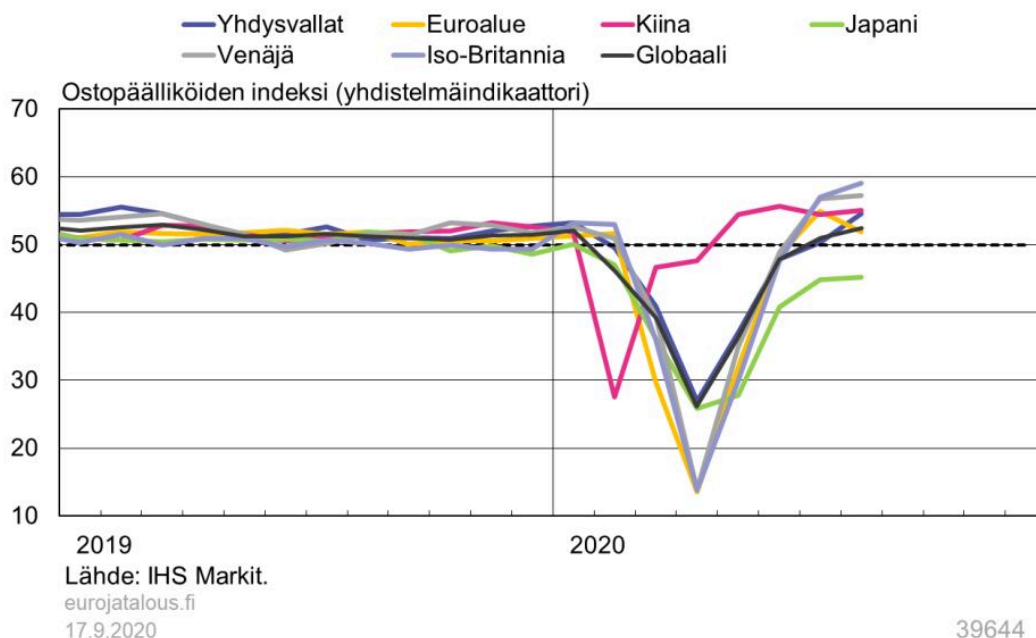
Myös euroalueen jäsenmaiden valmius toipua talouskriiseistä eroaa talouden rakenteiden ja perustekijöiden sekä velkaantuneisuuden takia. Maissa, jossa yksityinen tai julkinen velkaantuneisuus oli suurta ennen kriisiä, voi olla rajoittuneet mahdollisuudet lisävelkaantumiseen. Tämä vaikeuttaisi näissä maissa eri toimijoiden selviämistä kriisiin yli. Vastaavasti koronakriisin myötä heikentyneet tulonäkymät voivat heikentää erityisesti velkaantuneimpien yritysten ja kotitalouksien mahdollisuuksia selvitä velkataakastaan. Euroalueen suurista maista Ranskassa yritysten ja kotitalouksien velkatasot ovat nousseet tasaisesti viime vuosina ja ovat muita suuria maita selvästi korkeammat. Sen sijaan Saksassa yritysten ja kotitalouksien velkaantuneisuus on hyvin maltillista niin kuin myös italialaisten kotitalouksien velkaantuneisuus. Myös erot pankkisektorin vakavaraisuudessa vaikuttavat pankkien kykyyn tukea taloutta lainanannollaan ja siten myös siihen, miten eri maat toipuvat kriisistä.

Talouden perustekijöissä on euroalueen jäsenmaiden välillä ollut jo pitkään merkittäviä eroja. Isoista euroalueen maista työn tuottavuus on ollut Italiassa ja Espanjassa selvästi heikompaa kuin Saksassa ja Ranskassa. Vastaava kehitys näkyy myös panostuksissa tuotekehitysmenoihin. Pitkäaikaistyöttömien osuus kokonaistyöttömyydestä on ollut Italiassa erittäin suuri jo pitkään.

Jos ennen koronakriisiä vallinneet erot talouden rakenteiden mittareissa pysyvät voimassa, on heikoimpien rakenteiden maiden vaikea luoda koronakriisin jälkeen uutta tuottavaa yritystoimintaa ja vähentää pitkäaikaistyöttömien määrää. Koronakriisillä voi olla pitkäkestoisia ja jopa pysyviä vaikutuksia kysynnän rakenteeseen ja tätä kautta tuotannon rakenteeseen. Joillakin mailla kriisi voi johtaa suureen rakenteellisen muutoksen tarpeeseen tilanteessa, jossa sen sopeutumiskyvyssä on puutteita.

Finanssikriisiin yhteydessä on havaittu, että joustavimmat taloudet pystyvät yleensä toipumaan nopeimmin talouskriiseistä.⁶¹ Esimerkiksi talouksien, joilla yritystoiminnan joustavuus Maailmanpankin Doing Business -indeksillä mitattuna oli parempaa, on havaittu toipuvan myös finanssikriisistä nopeimmin.⁶² Kuvio 26 jaottelee maat yritystoiminnan joustavuuden ja komission kesäennusteessa arvioidun kriisin välittömän vaikutuksen perusteella neljään ryhmään. Baltian mailla, Itävallalla, Suomella ja Saksalla olisi tämän perusteella parhaimmat edellytykset toipua koronakriisistä, sillä niissä kriisistä seuranneen talouden välittömän supistumisen ennustetaan olevan lievin ja yritystoiminnan joustavuuden vahvinta.⁶³ Esimerkiksi Malta ja Kypros kuuluvat ryhmään, jossa kriisistä johtuva supistuminen on ollut lievää, mutta yritystoiminnan joustavuus on euroalueen keskiarvoa heikompaa. Irlanti ja Espanja sen sijaan kuuluvat ryhmään, joissa yritystoiminnan joustavuus tukee talouden toipumista keskimääräistä paremmin, mutta toisaalta koronakriisi on iskenyt niihin keskimääräistä voimakkaammin. Haastavinta toipuminen olisi tämän mukaan esimerkiksi Belgiassa, Italiassa ja Kreikassa, joiden talouksiin koronakriisin ennustetaan iskeneen tänä vuonna voimakkaasti ja joiden yritystoiminnan joustavuus on keskimääräistä heikompaa.

Ostopäällikköindeksien mukaan talouden toipuminen on alkanut, mutta se on pääosin maltillista



Koronakriisin haasteena on, että joissakin maissa lähtötilanne oli vaikeampi, talouden rakenteen sopeutumistarve voi olla suurempi ja edellytykset sopeutua ovat heikommat. Euroalueella jäsenmaiden välisiä eroja kyvyssä toipua kriisistä on pyritty tasoittamaan EU-tason rahoitustoimilla, jotka sekä tukevat jäsenmaiden rahoituksensaantia että luovat kannusteita rakenteiden vahvistamiseksi.⁶⁴ Maiden omat talouspoliittiset toimet ovat kuitenkin ratkaisevan tärkeitä siinä, miten talous toipuu koronakriisistä. Euroalueen sisäistä lähentymistä voisi myös edesauttaa koronakriisin myönteiset vaikutukset talouden rakenteeseen tai teknologiseen kehitykseen, kuten esimerkiksi teknologisen harppauksen ottaminen niissä maissa, joissa digitalisaatiota on toistaiseksi vähiten hyödynnetty (kuvio 21). Koronakriisi näyttäisi kuitenkin pikemminkin voimistavan euroalueen sisäistä erkaantumista, mutta mikäli taloudet onnistuvat uudistumaan, myös lähentyminen on mahdollista.

Viitteet

1. OECD korotti euroalueen kasvuennustetta syyskuun ennustepäivityksessä -7,9 prosenttiin vuodelle 2020 ja alensi sitä 5,1 prosenttiin vuodelle 2021. ↑
2. IMF:n, Euroopan komission, CBO:n ja konsensusennusteiden sekä OECD:n kahden skenaarion vaihteluväli. ↑

3. Ks. <https://www.federalreserve.gov/monetarypolicy/files/fomcproptabl20200610.pdf>. †
4. Ostopääällikköindeksien viitearvo on 50. Tämä tarkoittaa, että kun indeksi ylittää viitearvon, taloudellinen kehitys on positiivista. Kriisin aikana tähän raja-arvoon liittyy kuitenkin epävarmuutta kevään rajun supistumisen vuoksi. Esimerkiksi teollisuustuotanto kasvoi merkittävästi touko-kesäkuussa siitä huolimatta, että teollisuuden ostopääällikköindeksi alitti viitearvon 50. †
5. Guerreri ym. (2020) mukaan koronakriisin alun perin syventänyt tarjontasokki voi johtaa jyrkkään kokonaiskysynnän laskuun. Tämä tapahtuu, kun rajoitteet vaikuttavat talouden sektoreihin epäsymmetrisesti, mikä vähentää kaikkien kulutusmahdollisuuksia. Jos kotitaloudet lisäksi tekevät varautumissäästöjä, kysynnän lasku vahvistuu. Ks. Guerreri ym. (2020) Macroeconomic implications of Covid-19: can negative supply shocks cause demand shortages? NBER Working Papers, 26918. †
6. Odotukset tulevaisuudesta ovat muuttuneet negatiivisimmiksi Yhdysvalloissa alueilla, joihin rajoitustoimet ovat kohdistuneet voimakkaimmin. Ks. Coibion ym. (2020) The cost of the Covid-19 crisis: lockdowns, macro-economic expectations, and consumer spending. NBER Working Papers 27141. †
7. Ks. Philip R. Lanen blogikirjoitus, "The outlook for the euro area" <https://www.ecb.europa.eu/press/blog/date/2020/html/ecb.blog200911~9864e7ae6d.en.html>. †
8. Uutta aineistoa hyödyntäen on rakennettu uudenlaisia taloudellista aktiviteettia kuvaavia indeksejä. Ks. esim. Yhdysvaltojen Weekly Economic Index, <https://www.dallasfed.org/research/wei> ja eri sektoreiden tilaa luotaava <https://tracktherecovery.org/>. †
9. Google laskee liikkuvuutta paikkatiedoista, ja indikaattorit mittaavat käyntejä ja niiden pituutta. Ks. tarkemmin <https://www.google.com/covid19/mobility/>. Luvut on koottu euroalueen tasolle BKT-osuuksia käyttäen. †
10. Rajoitteiden indeksi on Oxfordin yliopistossa kehitetty Stringency Index, joka on koottu euroalueen tasolle BKT-painoja hyödyntäen. Ks. tarkemmin indeksin sisältämistä muuttujista <https://covidtracker.bsg.ox.ac.uk/>. †
11. Sähkönkulutus on laskettu jäsenmaiden kuukausitason kausitasoitetuista sarjoista. †
12. Tiedot perustuvat Suomen Pankin laskelmiin. Saksan tiedot perustuvat lyhyen työajan piirissä (Kurzarbeit) olevien henkilöiden määrään mutta ei työtunteihin. Arvio Ranskan palkkatuen alaisista työntekijöistä perustuu työnantajien ennakkoon tekemien palkkatukihakemusten kohteena olevien työntekijöiden määrään. Ranskan työministeriön arvion mukaan kaikki palkkatukihakemukset eivät kuitenkaan johtaneet lomautukseen. Italian luvut on ilmoitettu kaikkien palkkatuettujen työtuntien ja koko kansantalouden työtuntien suhteena. Espanjan osalta on käytetty työministeriön

- raportoimaa lukua (3,4 milj. henkilöä), joka koskee ERTE-ohjelman alaisia henkilöitä. ↑
13. Työllisten kuukausittainen kasvuluku perustuu Suomen Pankin laskelmiin, joissa hyödynnetään kansallisten tilastoviranomaisten työllisyysindikaattoreita. ↑
 14. Tarkalleen ottaen inflaatio-optioista johdetut todennäköisyydet osoittavat keskimääräisen 5 tai 10 vuoden inflaation todennäköisyyksiä 3 kuukautta viivästetyille inflaatiolle. Eli syyskuun alun 10 vuoden todennäköisyys osoittaa todennäköisyyttä kesäkuun 2020 ja kesäkuun 2030 väliselle inflaatiolle. Tämä kalenterivaikutus vaikeuttaa mittarin tulkintaa ja lisää sen volatiliteettia esimerkiksi voimakkaiden öljyn hinnan vaihteluiden aikaan. ↑
 15. VSTOXX mittaa Euro Stoxx 50 -indeksioptioiden implikoimaa odotettua osakemarkkinoiden volatiliteettia. CISS-indeksi mittaa euroalueen rahoitusmarkkinoiden "stressitilaa". Ks. tarkemmin Hollo, D., Kremer, M. ja Lo Duca, M. (2012) CISS – a composite indicator of systemic stress in the financial system. Working Paper Series, No 1426. ↑
 16. Ks. tarkemmin IMF (2020) Implementation of the G-20 Action Plan. G-20 Background Note. ↑
 17. Rahapolitiikan toteutusta on tarkasteltu edellisessä Euro & talous -julkaisussa (4/2020): https://eurojatalous.studio.crasman.fi/file/dl/a/BNccdQ/wz_qkvo0dMQMbN0KH3cg9Q/ET420.pdf. Ks. myös Niko Herralan ja Jarmo Kontulaisen kirjoitus kriisin aikaisista toimita, <https://www.eurojatalous.fi/fi/2020/1/ekp-n-rahapolitiikan-toimet-koronapandemian-aikana/>. ↑
 18. Ohjelmissa voidaan nyt ostaa myös yritystodistuksia, mikä helpottaa yritysten lyhyen aikavälin rahoitusoloja. PEPP:n kautta voidaan hankkia Kreikan valtion joukkovelkakirjoja. ↑
 19. Tarkempia tietoja PEPP-ohjelman puitteissa tehdyistä ostoista löytyy osoitteesta <https://www.ecb.europa.eu/mopo/implement/pepp/html/index.en.html>. ↑
 20. Ks. osto-ohjelmien ja epätavanomaisen rahapolitiikan vaikutuksista tarkemmin luku 6, Rostagno ym. (2019) A tale of two decades: the ECB's monetary policy at 20. EKP:n työpaperi Nr. 2346. ↑
 21. EKP ilmoittaa säännöllisesti APP: n eri ohjelmien ja PEPP:n kautta tehdyt ostomäärät, ks. <https://www.ecb.europa.eu/mopo/implement/omt/html/index.en.html> ja <https://www.ecb.europa.eu/mopo/implement/pepp/html/index.en.html>. ↑
 22. Tuoreen arvion (ks. s. 37–43 julkaisusta ECB Economic Bulletin 5/2020) mukaan PEPP alentaa euroalueen pitkien valtionlainojen kesikorkoa noin 0,45 prosenttiyksiköllä. PEPP-ohjelman arvioidaan vuonna 2020 nostavan inflaatiovauhtia 0,2 prosenttiyksikköä ja BKT:n kasvua 0,4 prosenttiyksikköä. Vuonna 2021 vaikutusten ennakoidaan olevan jonkin verran voimakkaampia. Ohjelman makrotaloudelliset vaikutukset ovat kuitenkin

paljon merkittävämmät, jos vaihtoehtoisessa kehityskulussa ja epävarmuuden jatkuessa riskilisät olisivat kasvaneet huomattavasti suuremmiksi. †

23. TLTRO-operaatioiden ehdoista voi lukea tarkemmin osoitteesta <https://www.ecb.europa.eu/mopo/implement/omo/tltro/html/index.en.html><https://www.ecb.europa.eu/mopo/implement/omo/tltro/html/index.en.html>. †
24. Kohdennettujen operaatioiden lisäksi EKP rahoittaa pankkeja myös muilla pitempiaikaisilla operaatioilla, kuten PELTRO:lla. Tällä hetkellä avoinna olevista keskuspankkiluotoista kuitenkin yli 90 % koostuu TLTRO:sta. †
25. Laine, O. (2019) The effect of TLTRO-II on bank lending. Bank of Finland Research Discussion Paper, (7). †
26. Esposito, L., Fantino, D. ja Sung, Y. (2020) The impact of TLTRO2 on the Italian credit market: some econometric evidence. Bank of Italy Temi di Discussione No, 1264. †
27. Altavilla, C., Barbiero, F., Boucinha, M., Burlon, L. (2020) The great lockdown: pandemic response policies and bank lending conditions. Working Paper Series, No 2465. †
28. Ks. uusin pankkien luotonantokysely (BLS Q2/2020). †
29. Ks. tarkemmin Jerome Powellin puhe Jackson Hole konferenssissa 27.8.2020. †
30. Ks. <https://www.ecb.europa.eu/home/search/review/html/index.en.html>. †
31. Ks. <https://www.bankingsupervision.europa.eu/press/pr/date/2020/html/ssm.pr200728~7df9502348.en.html>. †
32. Financial Stability Review, ECB, May 2020, chart 5.1, <https://www.ecb.europa.eu/pub/financial-stability/fsr/html/ecb.fsr202005~1b75555f66.en.html#toc34>. †
33. Financial Stability Review, ECB, May 2020, Box 8: Macroeconomic impact of financial policy measures and synergies with other policy responses, <https://www.ecb.europa.eu/pub/financial-stability/fsr/html/ecb.fsr202005~1b75555f66.en.html#toc35>. †
34. G20 Surveillance Note, IMF, July 2020, ja IMF Implementation of the G20 Action Plan, IMF, July 2020. †
35. IMF (2020), WEO, kesäkuu. †
36. Tukitoimien liian pitkään jatkumisessa on vaarana ns. zombiyritysten syntyminen, mikä hidastaa tuottavimpien yritysten kasvumahdollisuuksia. Ks. esim. Caballero, Hoshi ja Kashyap (2008) "Zombie Lending and Depressed Restructuring in Japan". American Economic Review, 98 (5): 1943–77. †
37. SURE on eurooppalainen väliaikaisen tuen väline työttömyysriskien vähentämiseksi koronaviruksen aiheuttamassa poikkeustilanteessa. †
38. World Economic Outlook Update, IMF, June 2020. †
39. IMF, July 2020, G20 Surveillance Note. †
40. <https://www.imf.org/en/Topics/imf-and-covid19/COVID-Lending-Tracker>. †

41. Maailmanpankki ja alueelliset kehityspankit. †
42. <https://g20.org/en/media/Documents/Final%20G20%20FMCBG%20Communiqu%C3%A9%20-%20July%202020.pdf> †
43. Ks. lisätietoja Schmöller (2019) Laskusuhdanne voisi hidastaa euroalueen tuottavuuden kasvua entisestään, Euro & talous 4/2019, <https://www.eurojatalous.fi/fi/2019/4/laskusuhdanne-voisi-hidastaa-euroalueen-tuottavuuden-kasvua-entisestaan/>, ja Schmöller (2018) Sekulaarinen stagnaatio: väärä hälytys euroalueella?, Euro & talous 4/2018, <https://www.eurojatalous.fi/fi/2018/4/sekulaarinen-stagnaatio-vaara-halytys-euroalueella/>. †
44. Hystereesin sijaan tällä hetkellä käytetään usein termiä ”scarring effects”, ns. arpeuttavat vaikutukset. †
45. Epävarmuuden vaikutuksesta investointeihin ks. esim. Fajgelbaum ym. (2017) Uncertainty Traps, *The Quarterly Journal of Economics*, vol. 132 (4), s. 1641–1692, ja Kozłowski ym. (2020a) The Tail That Wags the Economy: Beliefs and Persistent Stagnation, *Journal of Political Economy*, vol. 128 (8), s. 2839–2879. †
46. Ks. Kozłowski ym. (2020b) Scarring Body and Mind: The Long-Term Belief-Scarring Effects of COVID-19, NBER Working Paper 27439. †
47. Yhdysvaltoja koskevat tutkimuksista ks. Anzoategui ym. (2019) Endogenous Technology Adoption and R&D as Sources of Business Cycle Persistence, *American Economic Journal: Macroeconomics*, vol. 11(3), s. 67–110, ja Bianchi ym. (2019) Growth, slowdowns, and recoveries, *Journal of Monetary Economics*, vol. 101(C), s. 47–63, euroaluetta koskevista tutkimuksista ks. Schmöller – Spitzer (2020) Endogenous TFP, business cycle persistence and the productivity slowdown in the euro area, ECB Working Paper No. 2401. Jorda ym. (2020a) The Long-Run Effects of Monetary Policy, NBER Working Paper 26666 esittävät empiiristä näyttöä hystereesin vaikutuksesta tuottavuuteen. †
48. Aiempien epidemioiden vaikutuksesta luonnolliseen korkoon ks. Jorda ym. (2020b) Longer-Run Economic Consequences of Pandemics, NBER Working Paper 26934. Äskettäisten SARS-, MERS-, ebola- ja zika-epidemioiden vaikutuksista tuottavuuteen ks. Vorisek (2020) COVID-19 will leave lasting economic scars around the world, *World Bank Blog*. †
49. Ks. lisätietoja Mühleisen (2018) The Long and Short of The Digital Revolution, *IMF Finance & Development*, vol. 55(2). †
50. Ks. Goodhart, C. ja Pradhan, M. (2020) Future imperfect after coronavirus. *VoxEU.org*, 27.3.2020. †
51. Sekä FED että EKP olivat käynnistäneet rahapolitiikan strategian arvioiden tekemisen ennen koronakriisiä sen vuoksi, että erityisesti rahapolitiikan toimintaympäristössä oli jo

- ennen koronakriisiä tapahtunut muutoksia. ↑
52. Ks. Goodhart, C. ja Pradhan, M. (2020). ↑
 53. Ks. Miles, D. ja Scott, A. (2020) Will inflation make a comeback after the crisis ends? VoxEU.org, 4.4.2020. ↑
 54. Esim. Asness, C. ym. (2010) An Open Letter to Ben Bernanke, 15.11.2010. ↑
 55. BIS Papers (2011) Threat of fiscal dominance, No 65. 2. joulukuuta 2011, Basel. ↑
 56. Schnabel, I. (2020). The shadow of fiscal dominance: Misconceptions, perceptions and perspectives. Puhe Berliinissä 11.9.2020. ↑
 57. Ks. Government response stringency index, Oxford Economics. ↑
 58. Ks. Eichenbaum ym. (2020) The Macroeconomics of Epidemics, NBER Working Paper 26882. ↑
 59. Draghi (2017) Structural Reforms in the euro area. Puhe Structural Reforms in the euro area -konferenssissa 18.10.2017. Koopman, Gert-Jan (2017) Product market reforms, the business environment and state interventions in the Euro area. Esitys Structural Reforms in the euro area -konferenssissa 18.10.2017. ↑
 60. Maailmanpankki raportoi 27.8.2020 ongelmista mittarin tuoreimmissa raportoinneissa ja työskentelee näiden korjaamiseksi. Ks. Maailmanpankin tiedotteesta Doing Business – Data Irregularities Statement mittarin mahdollisista ongelmista. Näiden ongelmien takia mittariin on syytä suhtautua varauksella. Kuitenkin euroalueen osalta se on finanssikriisin yhteydessä selittänyt hyvin maiden kykyä toipua kriisistä. World Economic Forumin kilpailukykyindeksin käyttäminen kuviossa Doing Business -indikaattorin sijaan antaisi kuitenkin hyvin samankaltaisen yleiskuvan tilanteesta. ↑
 61. Korkean indeksin arvo ei kuitenkaan yksinään takaa vauhdikasta talouden toipumista. Esimerkiksi finanssikriisin jälkeen Suomi toipui melko hitaasti, vaikka sen Doing Business -indeksin arvo oli korkea. ↑
 62. Ks. alaluku "Rahapolitiikan ja muun talouspolitiikan toimet ja vaikutukset", jossa on tarkempi kuvaus tehdyistä EU-tason toimista. ↑

Asiasanat

euroalue, inflaatio, kansainvälinen talous, korona, koronakriisi, rahapolitiikka